



Data base: **Março/2021**

Nota de ACOMPANHAMENTO DE **BENEFICIÁRIOS**



IESS

INSTITUTO DE ESTUDOS
DE SAÚDE SUPLEMENTAR

Sumário Executivo

PLANOS DE SAÚDE MÉDICO-HOSPITALARES

- Número de beneficiários (Mar/21): **47.977.271**;
- Variação do número de beneficiários no período de:
 - » Dez/20 a Mar/21 (3 meses): **0,7%, 326.544 vínculos a mais**;
 - » Mar/20 a Mar/21 (12 meses): **1,8%, 862.970 vínculos a mais**.
- Taxa de cobertura nacional (Mar/21): **22,5%***;

PLANOS DE SAÚDE EXCLUSIVAMENTE ODONTOLÓGICOS

- Número de beneficiários (Mar/21): **27.606.039**;
- Variação do número de beneficiários no período de:
 - » Dez/20 a Mar/21 (3 meses): **2,2%, 584.722 vínculos a mais**;
 - » Mar/20 a Mar/21 (12 meses): **6,0%, 1.573.312 vínculos a mais**.
- Taxa de cobertura nacional (Mar/21): **13,0%***.

***Nota técnica:** para o cálculo da taxa de cobertura, utilizou-se a projeção das populações mensais para o 1º dia de cada mês publicado pelo IBGE (Período 2000-2030, Revisão 2018). Desse modo, é possível encontrar valores das taxas de cobertura divergentes daqueles divulgados pela ANS.

**BRASIL**

Tabela 1 - Beneficiários de planos médico-hospitalares por modalidade das operadoras. Brasil, Março/2020, Dezembro/2020 e Março/2021.

MODALIDADE DAS OPERADORAS	MAR/20	DEZ/20	MAR/21	VAR. TRIMESTRAL (DEZ/20 A MAR/21)		VAR. ANUAL (MAR/20 A MAR/21)	
				N	%	N	%
Autogestão	4.367.345	4.260.434	4.232.348	-28.086	-0,7	-134.997	-3,1
Cooperativa médica	17.265.247	17.399.836	17.476.131	76.295	0,4	210.884	1,2
Filantropia	885.886	912.217	915.887	3.670	0,4	30.001	3,4
Medicina de grupo	18.440.971	18.991.304	19.249.105	257.801	1,4	808.134	4,4
Seguradora especializada em saúde	6.154.852	6.086.936	6.103.800	16.864	0,3	-51.052	-0,8
TOTAL DE BENEFICIÁRIOS	47.114.301	47.650.727	47.977.271	326.544	0,7	862.970	1,8

Fonte: SIB/ANS/MS - 03/2021. Dados extraídos pelo IESS em 05/05/2021.

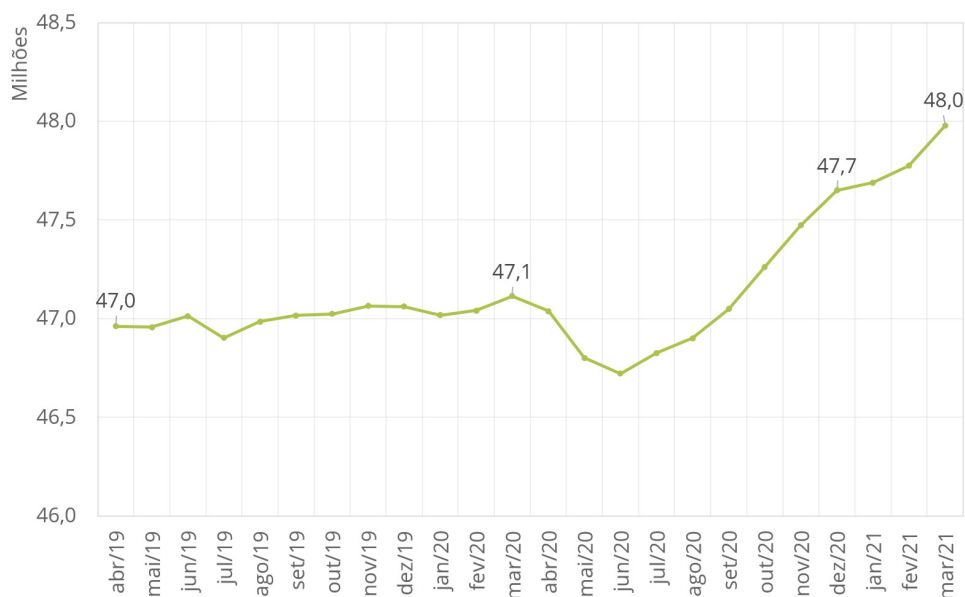


48,0 milhões
de beneficiários em
Março/2021



Alta de 1,8%
em 12 meses
de beneficiários
(Março/2021)

Gráfico 1 - Evolução dos beneficiários de planos médico-hospitalares (Abril/2019 a Março/2021).



Fonte: SIB/ANS/MS - 03/2021. Dados extraídos pelo IESS em 05/05/2021.

**BRASIL**

Tabela 2 - Beneficiários de planos médico-hospitalares por tipo de contratação. Brasil, Março/2020, Dezembro/2020 e Março/2021.

TIPO DE CONTRATAÇÃO	MAR/20	DEZ/20	MAR/21	VAR. TRIMESTRAL (DEZ/20 A MAR/21)		VAR. ANUAL (MAR/20 A MAR/21)	
				N	%	N	%
Individual ou familiar	8.994.204	9.038.227	9.000.438	-37.789	-0,4	6.234	0,1
Total de coletivos	38.035.298	38.542.308	38.909.445	367.137	1,0	874.147	2,3
Coletivo empresarial	31.839.707	32.221.159	32.628.809	407.650	1,3	789.102	2,5
Coletivo por adesão	6.195.146	6.320.721	6.280.210	-40.511	-0,6	85.064	1,4
Coletivo não identificado	445	428	426	-2	-0,5	-19	-4,3
Não informado	84.799	70.192	67.388	-2.804	-4,0	-17.411	-20,5
TOTAL DE BENEFICIÁRIOS	47.114.301	47.650.727	47.977.271	326.544	0,7	862.970	1,8

Fonte: SIB/ANS/MS - 03/2021. Dados extraídos pelo IESS em 05/05/2021.

Gráfico 2 - Proporção de beneficiários de planos médico-hospitalares por tipo de plano coletivo. Brasil, Março/2021.



Em Março de 2021, **38,9 milhões (81,1%)** de beneficiários de planos médico-hospitalares possuíam um **plano coletivo**. Desses, 83,9% eram do tipo coletivo empresarial e 16,1% do tipo coletivo por adesão.

Fonte: SIB/ANS/MS - 03/2021. Dados extraídos pelo IESS em 05/05/2021.

Tabela 3 - Beneficiários de planos médico-hospitalares por faixa etária. Brasil, Março/2020, Dezembro/2020 e Março/2021.

FAIXA ETÁRIA	MAR/20	DEZ/20	MAR/21	VAR. TRIMESTRAL (DEZ/20 A MAR/21)		VAR. ANUAL (MAR/20 A MAR/21)	
				N	%	N	%
0 a 18 anos	11.239.914	11.320.016	11.338.971	18.955	0,2	99.057	0,9
19 a 58 anos	28.784.333	29.097.699	29.357.506	259.807	0,9	573.173	2,0
59 anos ou mais	7.089.501	7.232.663	7.280.448	47.785	0,7	190.947	2,7
TOTAL DE BENEFICIÁRIOS	47.036.833	47.457.967	47.768.176	310.209	0,7	731.343	1,6

Fonte: SIB/ANS/MS - 03/2021. Dados extraídos pelo IESS em 05/05/2021.

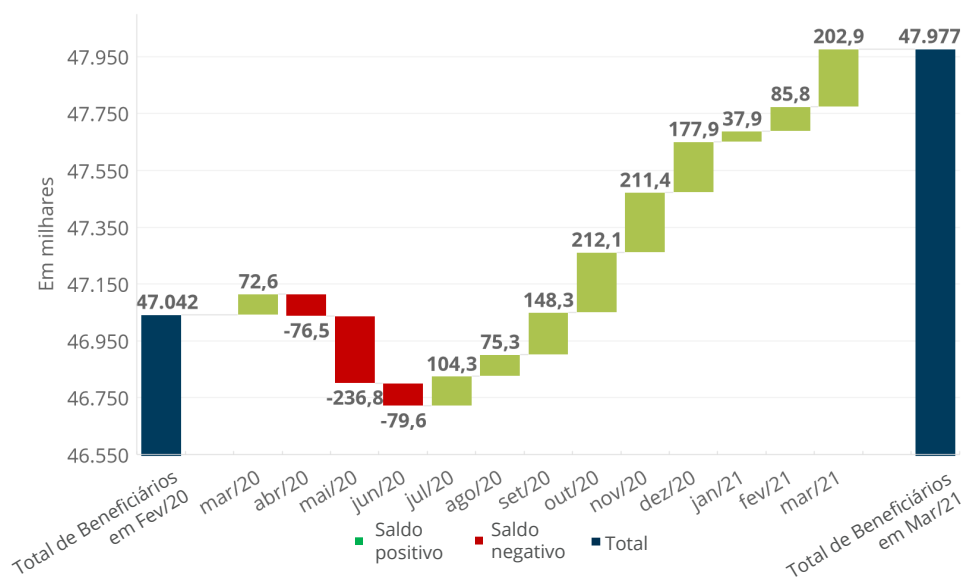
**BRASIL**

Tabela 4 - Quantidade de adesões, quantidade de cancelamentos, saldo e total de beneficiários vinculados a planos médico-hospitalares. Brasil, Março/2020 a Março/2021.

MÊS	ADESÕES	CANCELAMENTOS	SALDO	TOTAL DE BENEFICIÁRIOS
mar/20	1.618.614	-1.545.971	72.643	47.114.301
abr/20	936.738	-1.013.244	-76.506	47.037.795
mai/20	782.054	-1.018.886	-236.832	46.800.963
jun/20	884.374	-963.978	-79.604	46.721.359
jul/20	1.149.042	-1.044.731	104.311	46.825.670
ago/20	1.066.771	-991.431	75.340	46.901.010
set/20	1.422.869	-1.274.547	148.322	47.049.332
out/20	1.183.439	-971.332	212.107	47.261.439
nov/20	1.200.672	-989.260	211.412	47.472.851
dez/20	1.233.981	-1.056.105	177.876	47.650.727
jan/21	1.029.619	-991.735	37.884	47.688.611
fev/21	1.256.713	-1.170.907	85.806	47.774.417
mar/21	1.259.642	-1.056.788	202.854	47.977.271

Fonte: SIB/ANS/MS - 03/2021. Dados extraídos pelo IESS em 05/05/2021.

Gráfico 3 - Saldo mensal de Março/2020 a Março/2021 e total de beneficiários de planos médico-hospitalares em Fevereiro/20 e Março/21.



Fonte: SIB/ANS/MS - 03/2021. Dados extraídos pelo IESS em 05/05/2021.

Tabela 5 - Beneficiários de planos médico-hospitalares por Estado e região. Brasil, Março/2020, Dezembro/2020 e Março/2021.

REGIÃO	ESTADO	MAR/20	DEZ/20	MAR/21	VAR. TRIMESTRAL (DEZ/20 A MAR/21)		VAR. ANUAL (MAR/20 A MAR/21)	
					N	%	N	%
CENTRO-OESTE	DF	907.605	922.874	923.509	635	0,1	15.904	1,8
	GO	1.158.849	1.195.988	1.197.921	1.933	0,2	39.072	3,4
	MS	590.491	601.935	604.782	2.847	0,5	14.291	2,4
	MT	586.770	600.450	615.549	15.099	2,5	28.779	4,9
	SUB-TOTAL	3.243.715	3.321.247	3.341.761	20.514	0,6	98.046	3,0
NORDESTE	AL	365.716	368.449	370.034	1.585	0,4	4.318	1,2
	BA	1.587.065	1.559.257	1.574.621	15.364	1,0	-12.444	-0,8
	CE	1.263.292	1.256.015	1.253.506	-2.509	-0,2	-9.786	-0,8
	MA	474.280	447.542	452.663	5.121	1,1	-21.617	-4,6
	PB	410.274	423.307	427.278	3.971	0,9	17.004	4,1
	PE	1.341.115	1.355.379	1.356.348	969	0,1	15.233	1,1
	PI	328.947	342.872	345.244	2.372	0,7	16.297	5,0
	RN	511.626	532.329	542.508	10.179	1,9	30.882	6,0
	SE	317.237	312.883	311.274	-1.609	-0,5	-5.963	-1,9
	SUB-TOTAL	6.599.552	6.598.033	6.633.476	35.443	0,5	33.924	0,5
NORTE	AC	42.715	42.957	42.128	-829	-1,9	-587	-1,4
	AM	525.283	543.628	551.218	7.590	1,4	25.935	4,9
	AP	64.886	62.484	62.201	-283	-0,5	-2.685	-4,1
	PA	779.635	813.098	814.923	1.825	0,2	35.288	4,5
	RO	150.034	153.770	153.264	-506	-0,3	3.230	2,2
	RR	30.018	29.616	29.628	12	0,0	-390	-1,3
	TO	108.496	114.738	114.542	-196	-0,2	6.046	5,6
	SUB-TOTAL	1.701.067	1.760.291	1.767.904	7.613	0,4	66.837	3,9
SUDESTE	ES	1.111.426	1.145.302	1.155.882	10.580	0,9	44.456	4,0
	MG	5.047.669	5.242.616	5.301.938	59.322	1,1	254.269	5,0
	RJ	5.339.547	5.365.236	5.332.796	-32.440	-0,6	-6.751	-0,1
	SP	17.172.132	17.277.729	17.470.151	192.422	1,1	298.019	1,7
	SUB-TOTAL	28.670.774	29.030.883	29.260.767	229.884	0,8	589.993	2,1
SUL	PR	2.854.238	2.876.628	2.897.748	21.120	0,7	43.510	1,5
	RS	2.542.279	2.536.514	2.547.201	10.687	0,4	4.922	0,2
	SC	1.465.274	1.489.961	1.491.778	1.817	0,1	26.504	1,8
	SUB-TOTAL	6.861.791	6.903.103	6.936.727	33.624	0,5	74.936	1,1
Não identificado		37.402	37.170	36.636	-534	-1,4	-766	-2,0
BRASIL		47.114.301	47.650.727	47.977.271	326.544	0,7	862.970	1,8

Fonte: SIB/ANS/MS - 03/2021. Dados extraídos pelo IESS em 05/05/2021.

POR REGIÃO DO BRASIL | **CENTRO-OESTE****Tabela 6 - Beneficiários de planos médico-hospitalares por modalidade das operadoras. Centro-Oeste, Março/2020, Dezembro/2020 e Março/2021.**

MODALIDADE DAS OPERADORAS	MAR/20	DEZ/20	MAR/21	VAR. TRIMESTRAL (DEZ/20 A MAR/21)		VAR. ANUAL (MAR/20 A MAR/21)	
				N	%	N	%
Autogestão	626.826	615.906	610.898	-5.008	-0,8	-15.928	-2,5
Cooperativa médica	1.482.734	1.524.247	1.540.443	16.196	1,1	57.709	3,9
Filantropia	725	634	602	-32	-5,0	-123	-17,0
Medicina de grupo	791.485	816.280	815.972	-308	0,0	24.487	3,1
Seguradora especializada em saúde	341.945	364.180	373.846	9.666	2,7	31.901	9,3
TOTAL DE BENEFICIÁRIOS	3.243.715	3.321.247	3.341.761	20.514	0,6	98.046	3,0

Fonte: SIB/ANS/MS - 03/2021. Dados extraídos pelo IESS em 05/05/2021.

Tabela 7 - Beneficiários de planos médico-hospitalares por tipo de contratação. Centro-Oeste, Março/2021.

TIPO DE CONTRATAÇÃO	INDIVIDUAL OU FAMILIAR	TOTAL DE COLETIVOS*	COLETIVO EMPRESARIAL	COLETIVO POR ADESÃO	COLETIVO NÃO IDENTIFICADO	NÃO IDENTIFICADO
DF	28.520	893.154	672.365	220.789	0	1.835
GO	354.134	843.073	753.067	90.006	0	714
MS	68.433	536.152	473.853	62.299	0	197
MT	90.539	524.653	433.485	91.168	0	357
TOTAL DO CENTRO-OESTE	541.626	2.797.032	2.332.770	464.262	0	3.103

Fonte: SIB/ANS/MS - 03/2021. Dados extraídos pelo IESS em 05/05/2021. *Total de Coletivos é a soma de coletivo empresarial, coletivo por adesão e coletivo não identificado. O total de beneficiários de uma UF se refere a soma dos beneficiários em planos individuais/familiares, total de coletivos e os não identificados.

POR REGIÃO DO BRASIL | **NORDESTE****Tabela 8 - Beneficiários de planos médico-hospitalares por modalidade das operadoras. Nordeste, Março/2020, Dezembro/2020 e Março/2021.**

MODALIDADE DAS OPERADORAS	MAR/20	DEZ/20	MAR/21	VAR. TRIMESTRAL (DEZ/20 A MAR/21)		VAR. ANUAL (MAR/20 A MAR/21)	
				N	%	N	%
Autogestão	743.257	745.387	735.558	-9.829	-1,3	-7.699	-1,0
Cooperativa médica	2.098.842	2.073.747	2.086.270	12.523	0,6	-12.572	-0,6
Filantropia	19.295	20.566	21.188	622	3,0	1.893	9,8
Medicina de grupo	2.928.965	2.968.765	3.017.075	48.310	1,6	88.110	3,0
Seguradora especializada em saúde	809.193	789.568	773.385	-16.183	-2,0	-35.808	-4,4
TOTAL DE BENEFICIÁRIOS	6.599.552	6.598.033	6.633.476	35.443	0,5	33.924	0,5

Fonte: SIB/ANS/MS - 03/2021. Dados extraídos pelo IESS em 05/05/2021.

Tabela 9 - Beneficiários de planos médico-hospitalares por tipo de contratação. Nordeste, Março/2021.

TIPO DE CONTRATAÇÃO	INDIVIDUAL OU FAMILIAR	TOTAL DE COLETIVOS*	COLETIVO EMPRESARIAL	COLETIVO POR ADESÃO	COLETIVO NÃO IDENTIFICADO	NÃO IDENTIFICADO
AL	125.855	243.938	177.822	66.116	0	241
BA	261.467	1.311.912	1.192.715	119.197	0	1.242
CE	354.445	898.357	746.338	152.009	10	704
MA	100.146	351.582	316.021	35.560	1	935
PB	122.620	304.399	234.417	69.926	56	259
PE	367.325	983.163	750.825	232.336	2	5.860
PI	163.589	181.424	140.669	40.751	4	231
RN	167.518	374.785	303.321	71.460	4	205
SE	98.210	212.908	180.167	32.741	0	156
TOTAL DO NORDESTE	1.761.175	4.862.468	4.042.295	820.096	77	9.833

Fonte: SIB/ANS/MS - 03/2021. Dados extraídos pelo IESS em 05/05/2021. *Total de Coletivos é a soma de coletivo empresarial, coletivo por adesão e coletivo não identificado. O total de beneficiários de uma UF se refere a soma dos beneficiários em planos individuais/familiares, total de coletivos e os não identificados.

POR REGIÃO DO BRASIL | **NORTE****Tabela 10 - Beneficiários de planos médico-hospitalares por modalidade das operadoras. Norte, Março/2020, Dezembro/2020 e Março/2021.**

MODALIDADE DAS OPERADORAS	MAR/20	DEZ/20	MAR/21	VAR. TRIMESTRAL (DEZ/20 A MAR/21)		VAR. ANUAL (MAR/20 A MAR/21)	
				N	%	N	%
Autogestão	194.370	182.124	178.854	-3.270	-1,8	-15.516	-8,0
Cooperativa médica	713.297	724.199	720.040	-4.159	-0,6	6.743	0,9
Filantropia	28.685	29.035	29.312	277	1,0	627	2,2
Medicina de grupo	600.351	652.295	662.610	10.315	1,6	62.259	10,4
Seguradora especializada em saúde	164.364	172.638	177.088	4.450	2,6	12.724	7,7
TOTAL DE BENEFICIÁRIOS	1.701.067	1.760.291	1.767.904	7.613	0,4	66.837	3,9

Fonte: SIB/ANS/MS - 03/2021. Dados extraídos pelo IESS em 05/05/2021.

Tabela 11 - Beneficiários de planos médico-hospitalares por tipo de contratação. Norte, Março/2021.

TIPO DE CONTRATAÇÃO	INDIVIDUAL OU FAMILIAR	TOTAL DE COLETIVOS*	COLETIVO EMPRESARIAL	COLETIVO POR ADESÃO	COLETIVO NÃO IDENTIFICADO	NÃO IDENTIFICADO
AC	9.038	32.921	19.088	13.833	0	169
AM	53.131	497.874	443.755	54.119	0	213
AP	15.377	46.537	43.204	3.333	0	287
PA	271.203	542.775	470.810	71.965	0	945
RO	21.819	131.185	71.747	59.438	0	260
RR	6.896	22.663	20.099	2.564	0	69
TO	9.490	104.741	74.560	30.181	0	311
TOTAL DO NORTE	386.954	1.378.696	1.143.263	235.433	0	2.254

Fonte: SIB/ANS/MS - 03/2021. Dados extraídos pelo IESS em 05/05/2021. *Total de Coletivos é a soma de coletivo empresarial, coletivo por adesão e coletivo não identificado. O total de beneficiários de uma UF se refere a soma dos beneficiários em planos individuais/familiares, total de coletivos e os não identificados.

POR REGIÃO DO BRASIL | **SUDESTE****Tabela 12 - Beneficiários de planos médico-hospitalares por modalidade das operadoras. Sudeste, Março/2020, Dezembro/2020 e Março/2021.**

MODALIDADE DAS OPERADORAS	MAR/20	DEZ/20	MAR/21	VAR. TRIMESTRAL (DEZ/20 A MAR/21)		VAR. ANUAL (MAR/20 A MAR/21)	
				N	%	N	%
Autogestão	2.062.988	1.993.455	1.984.691	-8.764	-0,4	-78.297	-3,8
Cooperativa médica	8.936.863	9.005.809	9.030.037	24.228	0,3	93.174	1,0
Filantropia	641.612	661.258	663.030	1.772	0,3	21.418	3,3
Medicina de grupo	12.535.588	12.956.827	13.156.071	199.244	1,5	620.483	4,9
Seguradora especializada em saúde	4.493.723	4.413.534	4.426.938	13.404	0,3	-66.785	-1,5
TOTAL DE BENEFICIÁRIOS	28.670.774	29.030.883	29.260.767	229.884	0,8	589.993	2,1

Fonte: SIB/ANS/MS - 03/2021. Dados extraídos pelo IESS em 05/05/2021.

Tabela 13 - Beneficiários de planos médico-hospitalares por tipo de contratação. Sudeste, Março/2021.

TIPO DE CONTRATAÇÃO	INDIVIDUAL OU FAMILIAR	TOTAL DE COLETIVOS*	COLETIVO EMPRESARIAL	COLETIVO POR ADESÃO	COLETIVO NÃO IDENTIFICADO	NÃO IDENTIFICADO
ES	127.512	1.022.269	842.626	179.643	0	6.101
MG	675.954	4.613.563	3.757.841	855.722	0	12.421
RJ	903.767	4.422.954	3.418.686	1.004.268	0	6.075
SP	3.342.115	14.104.998	12.414.443	1.690.218	337	23.038
TOTAL DO SUDESTE	5.049.348	24.163.784	20.433.596	3.729.851	337	47.635

Fonte: SIB/ANS/MS - 03/2021. Dados extraídos pelo IESS em 05/05/2021. *Total de Coletivos é a soma de coletivo empresarial, coletivo por adesão e coletivo não identificado. O total de beneficiários de uma UF se refere a soma dos beneficiários em planos individuais/familiares, total de coletivos e os não identificados.

POR REGIÃO DO BRASIL | **SUL****Tabela 14 - Beneficiários de planos médico-hospitalares por modalidade das operadoras. Sul, Março/2020, Dezembro/2020 e Março/2021.**

MODALIDADE DAS OPERADORAS	MAR/20	DEZ/20	MAR/21	VAR. TRIMESTRAL (DEZ/20 A MAR/21)		VAR. ANUAL (MAR/20 A MAR/21)	
				N	%	N	%
Autogestão	733.874	717.571	716.395	-1.176	-0,2	-17.479	-2,4
Cooperativa médica	4.027.321	4.064.685	4.091.981	27.296	0,7	64.660	1,6
Filantropia	195.178	200.338	201.370	1.032	0,5	6.192	3,2
Medicina de grupo	1.560.759	1.574.462	1.575.409	947	0,1	14.650	0,9
Seguradora especializada em saúde	344.659	346.047	351.572	5.525	1,6	6.913	2,0
TOTAL DE BENEFICIÁRIOS	6.861.791	6.903.103	6.936.727	33.624	0,5	74.936	1,1

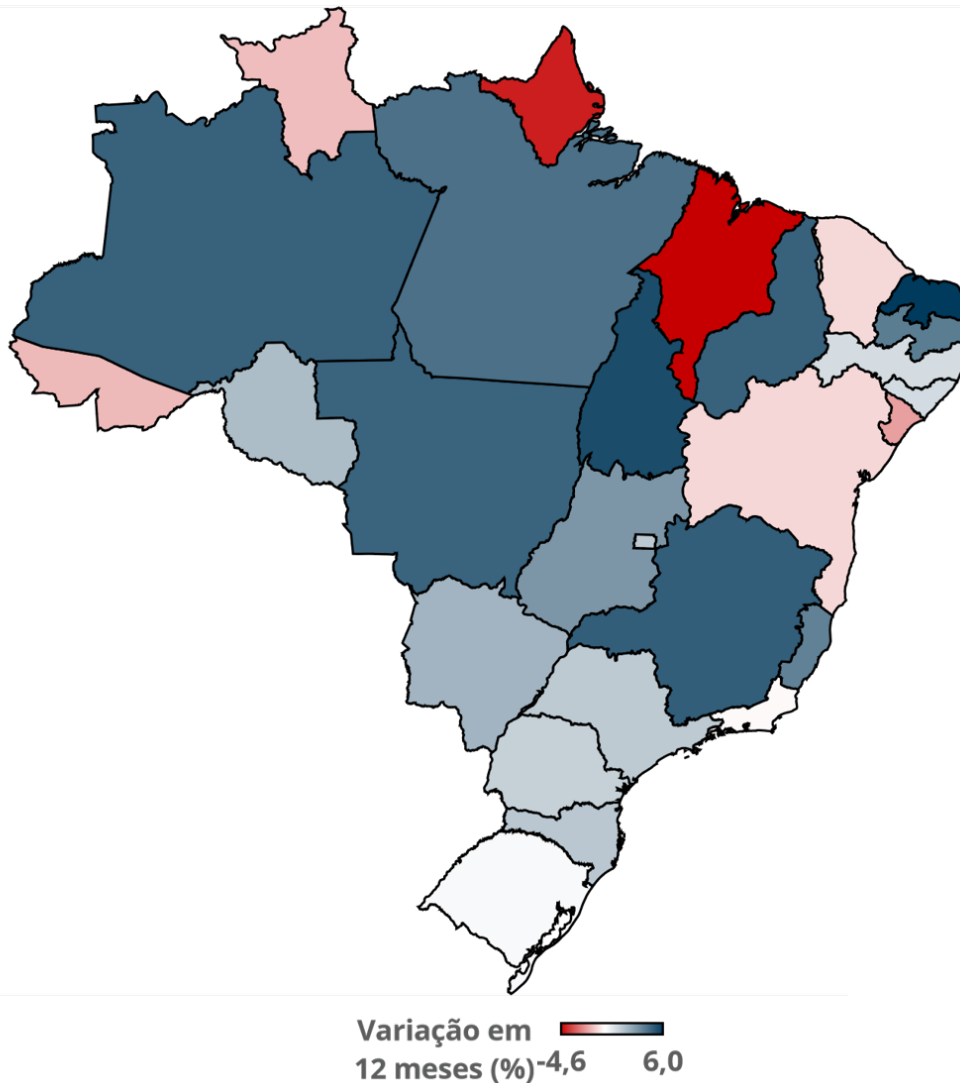
Fonte: SIB/ANS/MS - 03/2021. Dados extraídos pelo IESS em 05/05/2021.

Tabela 15 - Beneficiários de planos médico-hospitalares por tipo de contratação. Sul, Março/2021.

TIPO DE CONTRATAÇÃO	INDIVIDUAL OU FAMILIAR	TOTAL DE COLETIVOS*	COLETIVO EMPRESARIAL	COLETIVO POR ADESÃO	COLETIVO NÃO IDENTIFICADO	NÃO IDENTIFICADO
PR	721.067	2.175.827	1.786.601	389.226	0	854
RS	352.794	2.191.203	1.737.950	453.241	12	3.204
SC	183.326	1.307.948	1.124.755	183.193	0	504
TOTAL DO SUL	1.257.187	5.674.978	4.649.306	1.025.660	12	4.562

Fonte: SIB/ANS/MS - 03/2021. Dados extraídos pelo IESS em 05/05/2021. *Total de Coletivos é a soma de coletivo empresarial, coletivo por adesão e coletivo não identificado. O total de beneficiários de uma UF se refere a soma dos beneficiários em planos individuais/familiares, total de coletivos e os não identificados.

Mapa 1 - Variação percentual do número de beneficiários de planos médico-hospitalares entre Março/2020 e Março/2021.



Fonte: SIB/ANS/MS - 03/2021 e IBGE. Dados extraídos pelo IESS em 05/05/2021.

Em números absolutos



A maior queda ocorreu no **Estado do Maranhão**, cuja **perda foi de 21.617 beneficiários** entre Março de 2020 e Março de 2021.



Em contrapartida, **São Paulo aumentou em 298.019 beneficiários** no mesmo período.

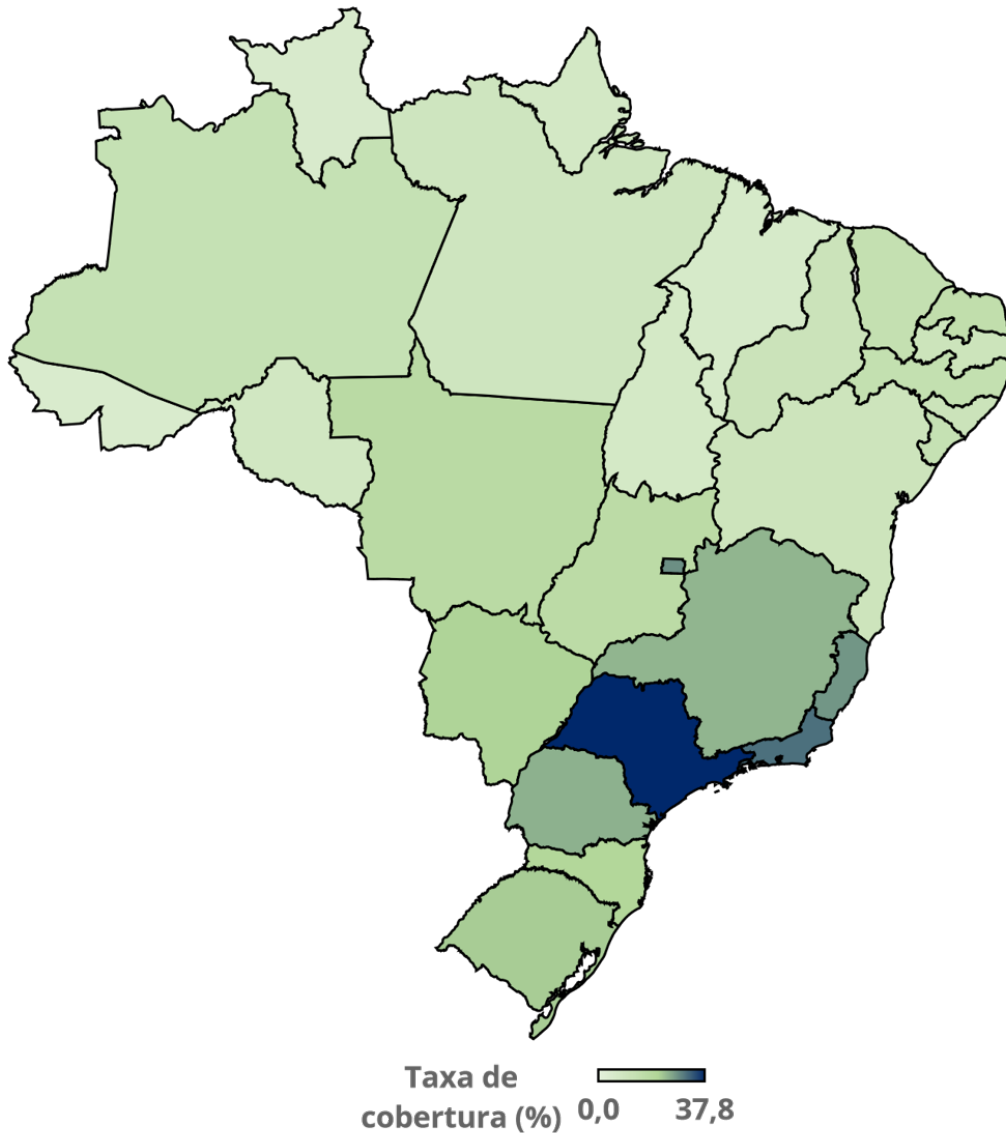
Tabela 16 - Taxa de cobertura (%) de planos médico-hospitalares por região e Estado. Brasil, Março/2020, Dezembro/2020 e Março/2021.

REGIÃO	ESTADO	TAXA DE COBERTURA (%)		
		MAR/20	DEZ/20	MAR/21
CENTRO-OESTE	DF	28,3	28,4	28,3
	GO	16,6	17,0	16,9
	MS	21,2	21,4	21,5
	MT	17,0	17,3	17,7
	SUB-TOTAL	20,8	21,1	21,1
NORDESTE	AL	10,7	10,8	10,8
	BA	10,2	10,0	10,1
	CE	13,8	13,7	13,6
	MA	6,7	6,3	6,3
	PB	10,0	10,3	10,4
	PE	13,9	14,0	14,0
	PI	10,2	10,6	10,7
	RN	14,3	14,7	15,0
	SE	13,5	13,3	13,2
SUB-TOTAL	11,6	11,6	11,6	
NORTE	AC	5,0	4,9	4,8
	AM	12,4	12,8	12,9
	AP	7,7	7,4	7,3
	PA	9,1	9,4	9,4
	RO	8,1	8,2	8,2
	RR	5,5	5,4	5,4
	TO	6,8	7,1	7,1
	SUB-TOTAL	9,7	9,9	9,9
SUDESTE	ES	26,9	27,6	27,7
	MG	23,6	24,4	24,6
	RJ	31,6	31,6	31,4
	SP	37,4	37,4	37,8
	SUB-TOTAL	33,3	33,5	33,7
SUL	PR	24,8	24,9	25,0
	RS	22,3	22,2	22,3
	SC	20,2	20,4	20,4
	SUB-TOTAL	23,4	23,4	23,4
BRASIL	22,3	22,4	22,5	

Fonte: SIB/ANS/MS - 03/2021 e IBGE. Dados extraídos pelo IESS em 05/05/2021.

Nota: para o cálculo da população, utilizou-se a projeção das populações mensais para o 1º dia de cada mês do IBGE (Período 2000-2030, Revisão 2018). Desse modo, é possível encontrar valores divergentes divulgados pela ANS.

Mapa 2 - Taxa de cobertura (%) de planos médico-hospitalares por Estado em Março/2021.



Fonte: SIB/ANS/MS - 03/2021 e IBGE. Dados extraídos pelo IESS em 05/05/2021.

Nota: para o cálculo da população, utilizou-se a projeção das populações mensais para o 1º dia de cada mês do IBGE (Período 2000-2030, Revisão 2018). Desse modo, é possível encontrar valores das taxas de cobertura divergentes daqueles divulgados pela ANS.

Taxa de cobertura regional

- Norte: **9,9%**
- Nordeste: **11,6%**
- Centro-Oeste: **21,1%**
- Sudeste: **33,7%**
- Sul: **23,4%**
- **Brasil: 22,5%**

**BRASIL**

Tabela 17 - Beneficiários de planos exclusivamente odontológicos por modalidade das operadoras. Brasil, Março/2020, Dezembro/2020 e Março/2021.

MODALIDADE DAS OPERADORAS	MAR/20	DEZ/20	MAR/21	VAR. TRIMESTRAL (DEZ/20 A MAR/21)		VAR. ANUAL (MAR/20 A MAR/21)	
				N	%	N	%
Autogestão	85.510	88.144	88.974	830	0,9	3.464	4,1
Cooperativa médica	504.774	523.135	527.983	4.848	0,9	23.209	4,6
Cooperativa odontológica	3.329.076	3.385.254	3.447.906	62.652	1,9	118.830	3,6
Filantropia	71.434	76.571	76.858	287	0,4	5.424	7,6
Medicina de grupo	7.234.608	8.134.033	8.316.621	182.588	2,2	1.082.013	15,0
Odontologia de grupo	12.928.510	12.404.244	12.544.738	140.494	1,1	-383.772	-3,0
Seguradora especializada em saúde	1.878.815	2.409.936	2.602.959	193.023	8,0	724.144	38,5
TOTAL DE BENEFICIÁRIOS	26.032.727	27.021.317	27.606.039	584.722	2,2	1.573.312	6,0

Fonte: SIB/ANS/MS - 03/2021. Dados extraídos pelo IESS em 05/05/2021

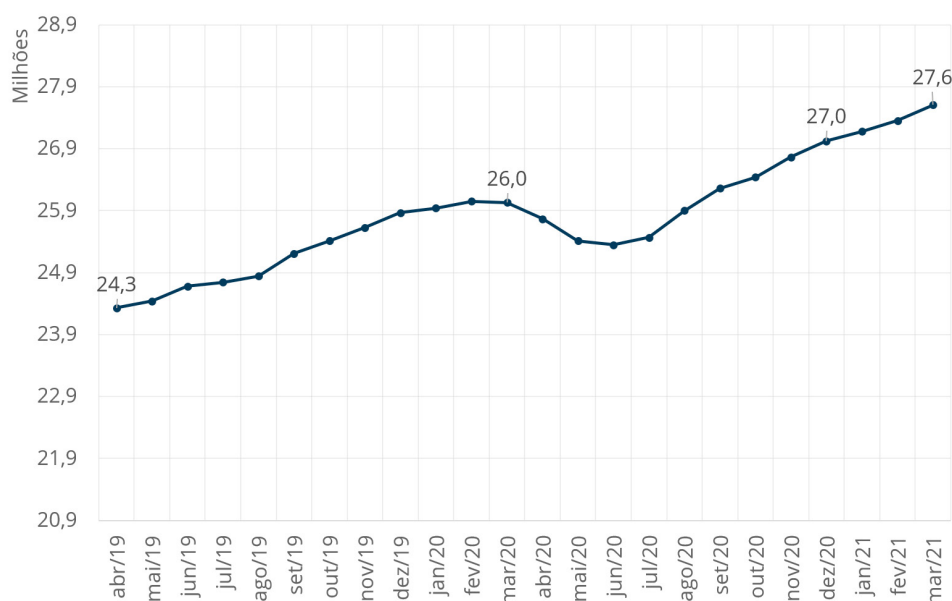


27,6 milhões
de beneficiários em
Março/2021



Alta de 6,0%
em 12 meses
de beneficiários
(Março/2021)

Gráfico 4 - Evolução dos beneficiários de planos exclusivamente odontológicos (Abril/2019 a Março/2021).



Fonte: SIB/ANS/MS - 03/2021. Dados extraídos pelo IESS em 05/05/2021.

**BRASIL****Tabela 18 - Beneficiários de planos exclusivamente odontológicos por tipo de contratação. Brasil, Março/2020, Dezembro/2020 e Março/2021.**

TIPO DE CONTRATAÇÃO	MAR/20	DEZ/20	MAR/21	VAR. TRIMESTRAL (DEZ/20 A MAR/21)		VAR. ANUAL (MAR/20 A MAR/21)	
				N	%	N	%
Individual ou familiar	4.260.697	4.568.375	4.719.683	151.308	3,3	458.986	10,8
Total de coletivos	21.763.176	22.445.020	22.878.524	433.504	1,9	1.115.348	5,1
Coletivo empresarial	19.230.013	19.679.399	20.078.281	398.882	2,0	848.268	4,4
Coletivo por adesão	2.531.371	2.763.882	2.798.514	34.632	1,3	267.143	10,6
Coletivo não identificado	1.792	1.739	1.729	-10	-0,6	-63	-3,5
Não informado	8.854	7.922	7.832	-90	-1,1	-1.022	-11,5
TOTAL DE BENEFICIÁRIOS	26.032.727	27.021.317	27.606.039	584.722	2,2	1.573.312	6,0

Fonte: SIB/ANS/MS - 03/2021. Dados extraídos pelo IESS em 05/05/2021.

Gráfico 4 - Proporção de beneficiários de planos exclusivamente odontológicos por tipo de plano coletivo. Brasil, Março/2021.

Em Março de 2021, **21,8 milhões (82,9%)** de beneficiários de planos exclusivamente odontológicos possuíam um **plano coletivo**. Desses, 88,4% eram do tipo coletivo empresarial e 11,6% do tipo coletivo por adesão.

Fonte: SIB/ANS/MS - 03/2021. Dados extraídos pelo IESS em 05/05/2021.

Tabela 19 - Beneficiários de planos exclusivamente odontológicos por faixa etária. Brasil, Março/2020, Dezembro/2020 e Março/2021.

FAIXA ETÁRIA	MAR/20	DEZ/20	MAR/21	VAR. TRIMESTRAL (DEZ/20 A MAR/21)		VAR. ANUAL (MAR/20 A MAR/21)	
				N	%	N	%
0 a 18 anos	5.129.159	5.320.128	5.391.097	70.969	1,3	261.938	5,1
19 a 58 anos	18.842.729	19.484.259	19.918.153	433.894	2,2	1.075.424	5,7
59 anos ou mais	2.060.500	2.216.605	2.296.471	79.866	3,6	235.971	11,5
TOTAL DE BENEFICIÁRIOS	26.032.727	27.021.317	27.606.039	584.722	2,2	1.573.312	6,0

Fonte: SIB/ANS/MS - 03/2021. Dados extraídos pelo IESS em 05/05/2021.

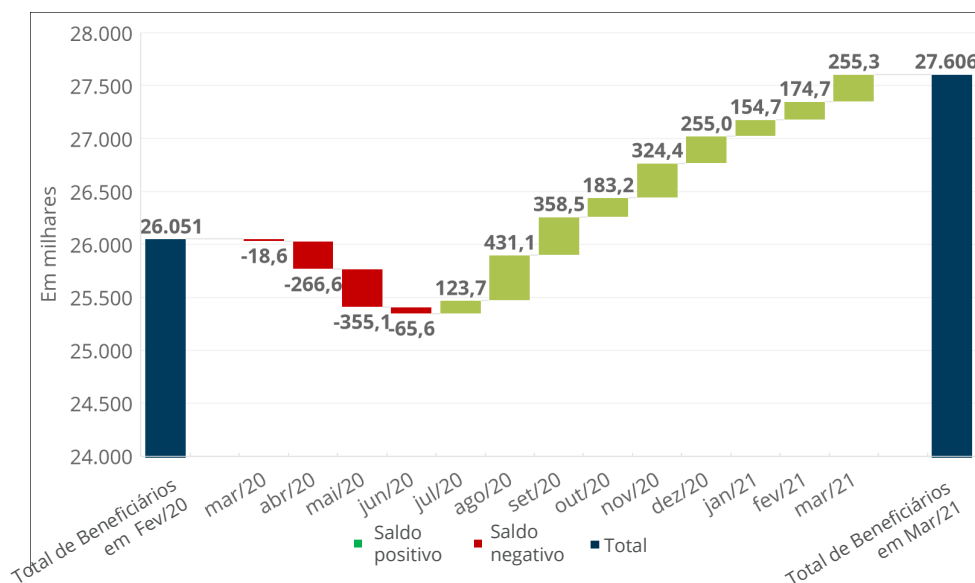
**BRASIL**

Tabela 20 - Quantidade de adesões, quantidade de cancelamentos, saldo e total de beneficiários vinculados a planos exclusivamente odontológicos. Brasil, Março/2020 a Março/2021.

MÊS	ADESÕES	CANCELAMENTOS	SALDO	TOTAL DE BENEFICIARIOS
mar/20	804.144	-822.731	-18.587	26.032.727
abr/20	905.601	-1.172.176	-266.575	25.766.152
mai/20	485.118	-840.247	-355.129	25.411.023
jun/20	680.914	-746.499	-65.585	25.345.438
jul/20	822.889	-699.197	123.692	25.469.130
ago/20	1.162.441	-731.378	431.063	25.900.193
set/20	1.051.560	-693.032	358.528	26.258.721
out/20	893.177	-710.017	183.160	26.441.881
nov/20	996.582	-672.168	324.414	26.766.295
dez/20	1.110.356	-855.334	255.022	27.021.317
jan/21	845.487	-690.797	154.690	27.176.007
fev/21	872.392	-697.648	174.744	27.350.751
mar/21	937.107	-681.819	255.288	27.606.039

Fonte: SIB/ANS/MS - 03/2021. Dados extraídos pelo IESS em 05/05/2021.

Gráfico 6 - Saldo mensal de Março/2020 a Março/2021 e total de beneficiários de planos exclusivamente odontológicos em Fevereiro/20 e Março/21.



Fonte: SIB/ANS/MS - 03/2021. Dados extraídos pelo IESS em 05/05/2021.

Tabela 5 - Beneficiários de planos exclusivamente odontológicos por Estado e região. Brasil, Março/2020, Dezembro/2020 e Março/2021.

REGIÃO	ESTADO	MAR/20	DEZ/20	MAR/21	VAR. TRIMESTRAL (DEZ/20 A MAR/21)		VAR. ANUAL (MAR/20 A MAR/21)	
					N	%	N	%
CENTRO-OESTE	DF	601.792	623.054	627.525	4.471	0,7	25.733	4,3
	GO	656.676	692.264	723.458	31.194	4,5	66.782	10,2
	MS	146.213	155.621	157.229	1.608	1,0	11.016	7,5
	MT	221.444	226.934	231.526	4.592	2,0	10.082	4,6
	SUB-TOTAL	1.626.125	1.697.873	1.739.738	41.865	2,5	113.613	7,0
NORDESTE	AL	274.335	281.213	279.697	-1.516	-0,5	5.362	2,0
	BA	1.536.011	1.492.272	1.504.800	12.528	0,8	-31.211	-2,0
	CE	999.191	1.009.817	1.031.739	21.922	2,2	32.548	3,3
	MA	207.603	226.766	227.175	409	0,2	19.572	9,4
	PB	385.759	390.065	396.143	6.078	1,6	10.384	2,7
	PE	1.013.474	1.059.493	1.070.093	10.600	1,0	56.619	5,6
	PI	96.548	106.853	108.250	1.397	1,3	11.702	12,1
	RN	339.888	367.187	379.871	12.684	3,5	39.983	11,8
	SE	205.474	209.028	206.633	-2.395	-1,1	1.159	0,6
	SUB-TOTAL	5.058.283	5.142.694	5.204.401	61.707	1,2	146.118	2,9
NORTE	AC	15.792	16.552	16.508	-44	-0,3	716	4,5
	AM	458.741	484.039	488.014	3.975	0,8	29.273	6,4
	AP	45.415	49.907	50.714	807	1,6	5.299	11,7
	PA	439.900	472.006	474.752	2.746	0,6	34.852	7,9
	RO	107.049	123.609	121.156	-2.453	-2,0	14.107	13,2
	RR	11.485	12.684	12.375	-309	-2,4	890	7,7
	TO	127.051	115.202	114.880	-322	-0,3	-12.171	-9,6
	SUB-TOTAL	1.205.433	1.273.999	1.278.399	4.400	0,3	72.966	6,1
SUDESTE	ES	522.912	580.981	598.187	17.206	3,0	75.275	14,4
	MG	2.205.725	2.305.406	2.363.485	58.079	2,5	157.760	7,2
	RJ	3.435.527	3.368.060	3.363.063	-4.997	-0,1	-72.464	-2,1
	SP	9.289.347	9.877.973	10.176.932	298.959	3,0	887.585	9,6
	SUB-TOTAL	15.453.511	16.132.420	16.501.667	369.247	2,3	1.048.156	6,8
SUL	PR	1.315.731	1.356.742	1.414.725	57.983	4,3	98.994	7,5
	RS	792.990	800.425	818.943	18.518	2,3	25.953	3,3
	SC	546.353	602.691	634.244	31.553	5,2	87.891	16,1
	SUB-TOTAL	2.655.074	2.759.858	2.867.912	108.054	3,9	212.838	8,0
Não identificado		34.301	14.473	13.922	-551	-3,8	-20.379	-59,4
BRASIL		26.032.727	27.021.317	27.606.039	584.722	2,2	1.573.312	6,0

Fonte: SIB/ANS/MS - 03/2021. Dados extraídos pelo IESS em 05/05/2021.



Tabela 22 - Beneficiários de planos exclusivamente odontológicos por modalidade das operadoras. Centro-Oeste, Março/2020, Dezembro/2020 e Março/2021.

MODALIDADE DAS OPERADORAS	MAR/20	DEZ/20	MAR/21	VAR. TRIMESTRAL (DEZ/20 A MAR/21)		VAR. ANUAL (MAR/20 A MAR/21)	
				N	%	N	%
Autogestão	5.190	5.016	4.874	-142	-2,8	-316	-6,1
Cooperativa médica	7.064	7.208	7.284	76	1,1	220	3,1
Cooperativa odontológica	286.801	281.277	280.239	-1.038	-0,4	-6.562	-2,3
Filantropia	7	7	7	0	0,0	0	0,0
Medicina de grupo	300.736	351.093	367.913	16.820	4,8	67.177	22,3
Odontologia de grupo	933.854	929.927	944.583	14.656	1,6	10.729	1,1
Seguradora especializada em saúde	92.473	123.345	134.838	11.493	9,3	42.365	45,8
TOTAL DE BENEFICIÁRIOS	1.626.125	1.697.873	1.739.738	41.865	2,5	113.613	7,0

Fonte: SIB/ANS/MS - 03/2021. Dados extraídos pelo IESS em 05/05/2021.

Tabela 23 - Beneficiários de planos exclusivamente odontológicos por tipo de contratação. Centro-Oeste, Março/2021.

TIPO DE CONTRATAÇÃO	INDIVIDUAL OU FAMILIAR	TOTAL DE COLETIVOS*	COLETIVO EMPRESARIAL	COLETIVO POR ADESÃO	COLETIVO NÃO IDENTIFICADO	NÃO IDENTIFICADO
DF	76.524	550.984	350.178	200.806	0	17
GO	163.146	560.273	457.958	102.311	4	39
MS	19.456	137.773	128.006	9.767	0	0
MT	30.207	201.319	189.126	12.193	0	0
TOTAL DO CENTRO-OESTE	289.333	1.450.349	1.125.268	325.077	4	56

Fonte: SIB/ANS/MS - 03/2021. Dados extraídos pelo IESS em 05/05/2021. *Total de Coletivos é a soma de coletivo empresarial, coletivo por adesão e coletivo não identificado. O total de beneficiários de uma UF se refere a soma dos beneficiários em planos individuais/familiares, total de coletivos e os não identificados.

POR REGIÃO DO BRASIL | **NORDESTE**

Tabela 24 - Beneficiários de planos exclusivamente odontológicos por modalidade das operadoras. Nordeste, Março/2020, Dezembro/2020 e Março/2021.

MODALIDADE DAS OPERADORAS	MAR/20	DEZ/20	MAR/21	VAR. TRIMESTRAL (DEZ/20 A MAR/21)		VAR. ANUAL (MAR/20 A MAR/21)	
				N	%	N	%
Autogestão	5.858	6.183	6.581	398	6,4	723	12,3
Cooperativa médica	4.650	5.090	5.417	327	6,4	767	16,5
Cooperativa odontológica	382.378	384.916	381.623	-3.293	-0,9	-755	-0,2
Filantropia	24	15	17	2	13,3	-7	-29,2
Medicina de grupo	1.711.642	1.845.600	1.889.920	44.320	2,4	178.278	10,4
Odontologia de grupo	2.769.307	2.687.428	2.691.586	4.158	0,2	-77.721	-2,8
Seguradora especializada em saúde	184.424	213.462	229.257	15.795	7,4	44.833	24,3
TOTAL DE BENEFICIÁRIOS	5.058.283	5.142.694	5.204.401	61.707	1,2	146.118	2,9

Fonte: SIB/ANS/MS - 03/2021. Dados extraídos pelo IESS em 05/05/2021.

Tabela 25 - Beneficiários de planos exclusivamente odontológicos por tipo de contratação. Nordeste, Março/2021.

TIPO DE CONTRATAÇÃO	INDIVIDUAL OU FAMILIAR	TOTAL DE COLETIVOS*	COLETIVO EMPRESARIAL	COLETIVO POR ADESÃO	COLETIVO NÃO IDENTIFICADO	NÃO IDENTIFICADO
AL	140.172	139.414	117.696	21.718	0	111
BA	435.175	1.069.369	986.973	82.395	1	256
CE	384.381	647.067	594.679	52.388	0	291
MA	74.378	152.728	143.351	9.218	159	69
PB	124.237	271.708	253.401	18.306	1	198
PE	311.918	757.472	640.349	117.123	0	703
PI	48.890	59.360	54.981	4.379	0	0
RN	156.653	223.056	184.515	38.541	0	162
SE	84.328	121.974	109.873	12.101	0	331
TOTAL DO NORDESTE	1.760.132	3.442.148	3.085.818	356.169	161	2.121

Fonte: SIB/ANS/MS - 03/2021. Dados extraídos pelo IESS em 05/05/2021. *Total de Coletivos é a soma de coletivo empresarial, coletivo por adesão e coletivo não identificado. O total de beneficiários de uma UF se refere a soma dos beneficiários em planos individuais/familiares, total de coletivos e os não identificados.

POR REGIÃO DO BRASIL | **NORTE****Tabela 26 - Beneficiários de planos exclusivamente odontológicos por modalidade das operadoras. Norte, Março/2020, Dezembro/2020 e Março/2021.**

MODALIDADE DAS OPERADORAS	MAR/20	DEZ/20	MAR/21	VAR. TRIMESTRAL (DEZ/20 A MAR/21)		VAR. ANUAL (MAR/20 A MAR/21)	
				N	%	N	%
Autogestão	1.243	1.907	2.170	263	13,8	927	74,6
Cooperativa médica	3.700	4.029	4.221	192	4,8	521	14,1
Cooperativa odontológica	253.316	248.906	250.126	1.220	0,5	-3.190	-1,3
Filantropia	6	10	10	0	0,0	4	66,7
Medicina de grupo	345.831	386.615	386.538	-77	0,0	40.707	11,8
Odontologia de grupo	552.332	571.995	571.237	-758	-0,1	18.905	3,4
Seguradora especializada em saúde	49.005	60.537	64.097	3.560	5,9	15.092	30,8
TOTAL DE BENEFICIÁRIOS	1.205.433	1.273.999	1.278.399	4.400	0,3	72.966	6,1

Fonte: SIB/ANS/MS - 03/2021. Dados extraídos pelo IESS em 05/05/2021.

Tabela 27 - Beneficiários de planos exclusivamente odontológicos por tipo de contratação. Norte, Março/2021.

TIPO DE CONTRATAÇÃO	INDIVIDUAL OU FAMILIAR	TOTAL DE COLETIVOS*	COLETIVO EMPRESARIAL	COLETIVO POR ADESÃO	COLETIVO NÃO IDENTIFICADO	NÃO IDENTIFICADO
AC	6.079	10.427	8.334	2.093	0	2
AM	104.662	383.326	362.300	21.026	0	26
AP	28.364	22.350	20.802	1.548	0	0
PA	187.905	286.722	239.053	47.665	4	125
RO	34.832	86.288	73.967	12.321	0	36
RR	5.072	7.303	6.437	866	0	0
TO	8.552	106.327	99.765	6.562	0	1
TOTAL DO NORTE	375.466	902.743	810.658	92.081	4	190

Fonte: SIB/ANS/MS - 03/2021. Dados extraídos pelo IESS em 05/05/2021. *Total de Coletivos é a soma de coletivo empresarial, coletivo por adesão e coletivo não identificado. O total de beneficiários de uma UF se refere a soma dos beneficiários em planos individuais/familiares, total de coletivos e os não identificados.



Tabela 28 - Beneficiários de planos exclusivamente odontológicos por modalidade das operadoras. Sudeste, Março/2020, Dezembro/2020 e Março/2021.

MODALIDADE DAS OPERADORAS	MAR/20	DEZ/20	MAR/21	VAR. TRIMESTRAL (DEZ/20 A MAR/21)		VAR. ANUAL (MAR/20 A MAR/21)	
				N	%	N	%
Autogestão	58.616	61.538	62.152	614	1,0	3.536	6,0
Cooperativa médica	388.666	403.969	406.234	2.265	0,6	17.568	4,5
Cooperativa odontológica	1.458.468	1.476.525	1.479.465	2.940	0,2	20.997	1,4
Filantropia	70.923	76.077	76.356	279	0,4	5.433	7,7
Medicina de grupo	4.535.248	5.163.052	5.269.322	106.270	2,1	734.074	16,2
Odontologia de grupo	7.522.869	7.104.625	7.211.820	107.195	1,5	-311.049	-4,1
Seguradora especializada em saúde	1.418.721	1.846.634	1.996.318	149.684	8,1	577.597	40,7
TOTAL DE BENEFICIÁRIOS	15.453.511	16.132.420	16.501.667	369.247	2,3	1.048.156	6,8

Fonte: SIB/ANS/MS - 03/2021. Dados extraídos pelo IESS em 05/05/2021.

Tabela 29 - Beneficiários de planos exclusivamente odontológicos por tipo de contratação. Sudeste, Março/2021.

TIPO DE CONTRATAÇÃO	INDIVIDUAL OU FAMILIAR	TOTAL DE COLETIVOS*	COLETIVO EMPRESARIAL	COLETIVO POR ADESÃO	COLETIVO NÃO IDENTIFICADO	NÃO IDENTIFICADO
ES	54.635	542.666	455.138	87.525	3	886
MG	257.865	2.105.204	1.913.450	191.721	33	416
RJ	497.083	2.865.831	2.260.368	603.944	1.519	149
SP	1.016.469	9.156.949	8.234.191	922.753	5	3.514
TOTAL DO SUDESTE	1.826.052	14.670.650	12.863.147	1.805.943	1.560	4.965

Fonte: SIB/ANS/MS - 03/2021. Dados extraídos pelo IESS em 05/05/2021. *Total de Coletivos é a soma de coletivo empresarial, coletivo por adesão e coletivo não identificado. O total de beneficiários de uma UF se refere a soma dos beneficiários em planos individuais/familiares, total de coletivos e os não identificados.



Tabela 30 - Beneficiários de planos exclusivamente odontológicos por modalidade das operadoras. Sul, Março/2020, Dezembro/2020 e Março/2021.

MODALIDADE DAS OPERADORAS	MAR/20	DEZ/20	MAR/21	VAR. TRIMESTRAL (DEZ/20 A MAR/21)		VAR. ANUAL (MAR/20 A MAR/21)	
				N	%	N	%
Autogestão	14.597	13.494	13.191	-303	-2,2	-1.406	-9,6
Cooperativa médica	100.694	102.839	104.826	1.987	1,9	4.132	4,1
Cooperativa odontológica	940.498	986.748	1.049.974	63.226	6,4	109.476	11,6
Filantropia	471	459	465	6	1,3	-6	-1,3
Medicina de grupo	341.118	387.657	402.908	15.251	3,9	61.790	18,1
Odontologia de grupo	1.123.504	1.102.703	1.118.099	15.396	1,4	-5.405	-0,5
Seguradora especializada em saúde	134.192	165.958	178.449	12.491	7,5	44.257	33,0
TOTAL DE BENEFICIÁRIOS	2.655.074	2.759.858	2.867.912	108.054	3,9	212.838	8,0

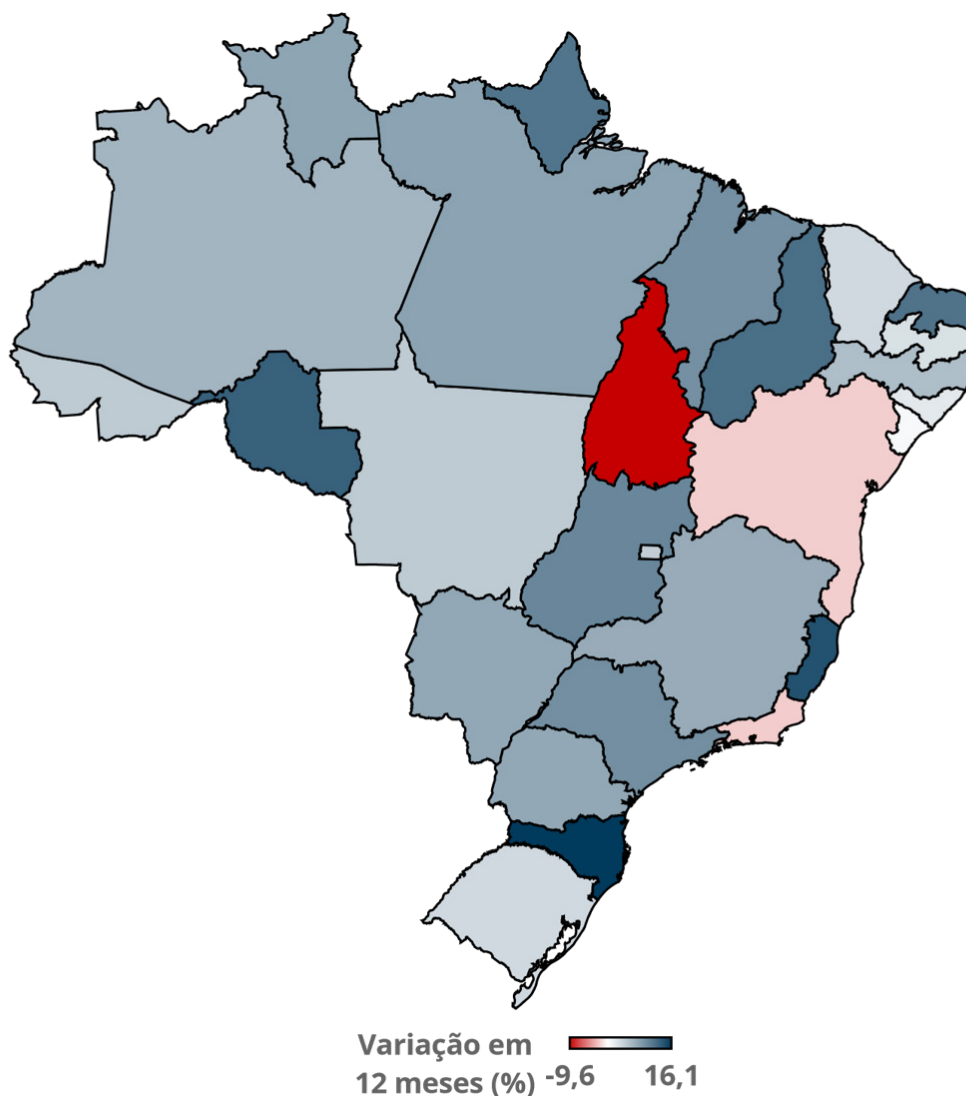
Fonte: SIB/ANS/MS - 03/2021. Dados extraídos pelo IESS em 05/05/2021.

Tabela 31 - Beneficiários de planos exclusivamente odontológicos por tipo de contratação. Sul, Março/2021.

TIPO DE CONTRATAÇÃO	INDIVIDUAL OU FAMILIAR	TOTAL DE COLETIVOS*	COLETIVO EMPRESARIAL	COLETIVO POR ADESÃO	COLETIVO NÃO IDENTIFICADO	NÃO IDENTIFICADO
PR	300.836	1.113.869	1.050.345	63.524	0	20
RS	78.347	740.116	622.917	117.199	0	480
SC	83.214	551.030	514.409	36.621	0	0
TOTAL DO SUL	462.397	2.405.015	2.187.671	217.344	0	500

Fonte: SIB/ANS/MS - 03/2021. Dados extraídos pelo IESS em 05/05/2021. *Total de Coletivos é a soma de coletivo empresarial, coletivo por adesão e coletivo não identificado. O total de beneficiários de uma UF se refere a soma dos beneficiários em planos individuais/familiares, total de coletivos e os não identificados.

Mapa 3 - Variação percentual do número de beneficiários de planos exclusivamente odontológicos entre Março/2020 e Março/2021.



Fonte: SIB/ANS/MS - 03/2021 e IBGE. Dados extraídos pelo IESS em 05/05/2021.

Em números absolutos



A maior queda ocorreu no **Rio de Janeiro**, cuja **perda foi de 72.464 beneficiários** entre Março de 2020 e Março de 2021.



O **Estado de São Paulo** apresentou o maior crescimento, **aumentou em 887.585 beneficiários** no mesmo período.

Tabela 32 - Taxa de cobertura (%) de planos exclusivamente odontológicos segundo região e Estado. Brasil, Março/2020, Dezembro/2020 e Março/2021.

REGIÃO	ESTADO	TAXA DE COBERTURA (%)		
		MAR/20	DEZ/20	MAR/21
CENTRO-OESTE	DF	18,8	19,2	19,2
	GO	9,4	9,8	10,2
	MS	5,2	5,5	5,6
	MT	6,4	6,5	6,7
	SUB-TOTAL	10,4	10,8	11,0
NORDESTE	AL	8,0	8,2	8,2
	BA	9,9	9,6	9,7
	CE	10,9	11,0	11,2
	MA	2,9	3,2	3,2
	PB	9,4	9,5	9,6
	PE	10,5	11,0	11,0
	PI	3,0	3,3	3,3
	RN	9,5	10,2	10,5
	SE	8,8	8,9	8,7
SUB-TOTAL	8,9	9,0	9,1	
NORTE	AC	1,8	1,9	1,9
	AM	10,9	11,4	11,4
	AP	5,4	5,9	5,9
	PA	5,1	5,4	5,5
	RO	5,8	6,6	6,5
	RR	2,1	2,3	2,2
	TO	8,0	7,2	7,1
	SUB-TOTAL	6,8	7,2	7,2
SUDESTE	ES	12,7	14,0	14,4
	MG	10,3	10,7	11,0
	RJ	20,3	19,8	19,8
	SP	20,2	21,4	22,0
	SUB-TOTAL	17,9	18,6	19,0
SUL	PR	11,4	11,7	12,2
	RS	7,0	7,0	7,2
	SC	7,5	8,3	8,7
	SUB-TOTAL	9,0	9,3	9,7
BRASIL	12,3	12,7	13,0	

Fonte: SIB/ANS/MS - 03/2021 e IBGE. Dados extraídos pelo IESS em 05/05/2021.

Nota: para o cálculo da população, utilizou-se a projeção das populações mensais para o 1º dia de cada mês do IBGE (Período 2000-2030, Revisão 2018). Desse modo, é possível encontrar valores divergentes divulgados pela ANS.

Mapa 4 - Taxa de cobertura (%) dos planos exclusivamente odontológicos por Estado em Março/2021.



Fonte: SIB/ANS/MS - 03/2021 e IBGE. Dados extraídos pelo IESS em 05/05/2021.

Nota: para o cálculo da população, utilizou-se a projeção das populações mensais para o 1º dia de cada mês do IBGE (Período 2000-2030, Revisão 2018). Desse modo, é possível encontrar valores das taxas de cobertura divergentes daqueles divulgados pela ANS

Taxa de cobertura regional

- Norte: **7,2%**
- Nordeste: **9,1%**
- Centro-Oeste: **11,0%**
- Sudeste: **19,0%**
- Sul: **9,7%**
- **Brasil: 13,0%**

Fontes

- ANS. Sala de situação: <http://www.ans.gov.br/perfil-do-setor/dados-e-indicadores-do-setor/sala-de-situacao>. Dados extraídos dia: 05/05/2021.
- IBGE. Projeção das populações mensais do Brasil: 2000 - 2030. http://www.ibge.gov.br/home/estatistica/populacao/projecao_da_populacao/2013/default_tab.shtm.

Notas Técnicas

- Ao citar o termo beneficiário, o IESS reconhece a nota técnica da ANS/Tabnet: “um beneficiário pode possuir mais de um plano e assim constar no sistema tantas vezes quantos forem os vínculos que possuir com planos privados de assistência à saúde.” (Disponível em: http://www.ans.gov.br/anstabnet/notas_beneficiario.htm).
- Os dados estão sujeitos a revisão pela Agência Nacional de Saúde Suplementar (ANS) ou qualquer outra fonte citada. Por tal motivo, o IESS coloca a data de extração e elaboração dos dados apresentados.
- Para o cálculo da taxa de cobertura, dividiu-se o número de beneficiários pela projeção das populações mensais para o 1º dia de cada mês do IBGE (Período 2000-2030, Revisão 2018). Desse modo, é possível encontrar valores das taxas de cobertura divergentes daqueles divulgados pela ANS, a qual divulga os dados baseados na população brasileira de 2012.

Equipe

- Superintendente Executivo **JOSÉ CECHIN**
- Pesquisadora **AMANDA REIS A. SILVA**
- Pesquisador **BRUNO MINAMI**
- Pesquisadora **NATALIA LARA**

Projeto Gráfico: Daniela Jardim & Rene Bueno
Ilustrações: Macrovector / Freepik

IESS

***INSTITUTO DE ESTUDOS
DE SAÚDE SUPLEMENTAR***

Rua Joaquim Floriano 1052 • conj. 42
CEP 04534 004 • Itaim • São Paulo/SP

(11) 3706.9747

contato@iess.org.br

[**www.iess.org.br**](http://www.iess.org.br)