



# NAB 56

Data base: **Fevereiro/2021**

## Nota de ACOMPANHAMENTO DE **BENEFICIÁRIOS**



**IESS**

INSTITUTO DE ESTUDOS  
DE SAÚDE SUPLEMENTAR

# Sumário Executivo

## PLANOS DE SAÚDE MÉDICO-HOSPITALARES

- Número de beneficiários (Fev/21): **47.768.176**;
- Variação do número de beneficiários no período de:
  - » Nov/20 a Fev/21 (3 meses): **0,7%, 310.209 vínculos a mais**;
  - » Fev/20 a Fev/21 (12 meses): **1,6%, 731.343 vínculos a mais**.
- Taxa de cobertura nacional (Fev/21): **22,4%\***;

## PLANOS DE SAÚDE EXCLUSIVAMENTE ODONTOLÓGICOS

- Número de beneficiários (Fev/21): **27.375.901**;
- Variação do número de beneficiários no período de:
  - » Nov/20 a Fev/21 (3 meses): **2,3%, 616.716 vínculos a mais**;
  - » Fev/20 a Fev/21 (12 meses): **5,2%, 1.341.841 vínculos a mais**.
- Taxa de cobertura nacional (Fev/21): **12,9%\***.

**\*Nota técnica:** para o cálculo da taxa de cobertura, utilizou-se a projeção das populações mensais para o 1º dia de cada mês publicado pelo IBGE (Período 2000-2030, Revisão 2018). Desse modo, é possível encontrar valores das taxas de cobertura divergentes daqueles divulgados pela ANS.

**BRASIL**

**Tabela 1 - Beneficiários de planos médico-hospitalares por modalidade das operadoras. Brasil, Fevereiro/2020, Novembro/2020 e Fevereiro/2021.**

MODALIDADE DAS OPERADORAS	FEV/20	NOV/20	FEV/21	VAR. TRIMESTRAL (NOV/20 A FEV/21)		VAR. ANUAL (FEV/20 A FEV/21)	
				N	%	N	%
Autogestão	4.382.367	4.286.252	4.244.670	-41.582	-1,0	-137.697	-3,1
Cooperativa médica	17.175.247	17.327.182	17.422.983	95.801	0,6	247.736	1,4
Filantropia	900.460	926.288	934.080	7.792	0,8	33.620	3,7
Medicina de grupo	18.422.994	18.847.528	19.014.915	167.387	0,9	591.921	3,2
Seguradora especializada em saúde	6.155.765	6.070.717	6.151.528	80.811	1,3	-4.237	-0,1
<b>TOTAL DE BENEFICIÁRIOS</b>	<b>47.036.833</b>	<b>47.457.967</b>	<b>47.768.176</b>	<b>310.209</b>	<b>0,7</b>	<b>731.343</b>	<b>1,6</b>

Fonte: SIB/ANS/MS - 02/2021. Dados extraídos pelo IESS em 05/04/2021.

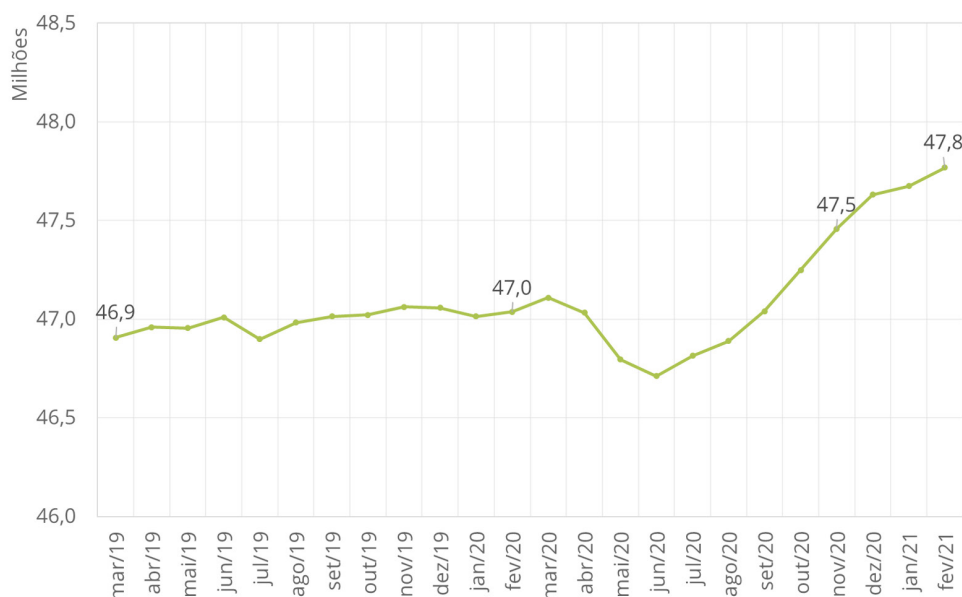


**47,8 milhões**  
de beneficiários em  
**Fevereiro/2021**



**Alta de 1,6%**  
**em 12 meses**  
de beneficiários  
(Fevereiro/2021)

**Gráfico 1 - Evolução dos beneficiários de planos médico-hospitalares (Março/2019 a Fevereiro/2021).**



Fonte: SIB/ANS/MS - 02/2021. Dados extraídos pelo IESS em 05/04/2021.

**BRASIL**

**Tabela 2 - Beneficiários de planos médico-hospitalares por tipo de contratação. Brasil, Fevereiro/2020, Novembro/2020 e Fevereiro/2021.**

TIPO DE CONTRATAÇÃO	FEV/20	NOV/20	FEV/21	VAR. TRIMESTRAL (NOV/20 A FEV/21)		VAR. ANUAL (FEV/20 A FEV/21)	
				N	%	N	%
Individual ou familiar	8.987.157	9.013.277	9.001.165	-12.112	-0,1	14.008	0,2
<b>Total de coletivos</b>	<b>37.963.460</b>	<b>38.373.061</b>	<b>38.697.035</b>	<b>323.974</b>	<b>0,8</b>	<b>733.575</b>	<b>1,9</b>
Coletivo empresarial	31.780.324	32.073.900	32.417.360	343.460	1,1	637.036	2,0
Coletivo por adesão	6.182.691	6.298.732	6.279.249	-19.483	-0,3	96.558	1,6
Coletivo não identificado	445	429	426	-3	-0,7	-19	-4,3
Não informado	86.216	71.629	69.976	-1.653	-2,3	-16.240	-18,8
<b>TOTAL DE BENEFICIÁRIOS</b>	<b>47.036.833</b>	<b>47.457.967</b>	<b>47.768.176</b>	<b>310.209</b>	<b>0,7</b>	<b>731.343</b>	<b>1,6</b>

Fonte: SIB/ANS/MS - 02/2021. Dados extraídos pelo IESS em 05/04/2021.

**Gráfico 2 - Proporção de beneficiários de planos médico-hospitalares por tipo de plano coletivo. Brasil, Fevereiro/2021.**



Em Fevereiro de 2021, **38,6 milhões (80,9%)** de beneficiários de planos médico-hospitalares possuíam um **plano coletivo**. Desses, 83,7% eram do tipo coletivo empresarial e 16,3% do tipo coletivo por adesão.

Fonte: SIB/ANS/MS - 02/2021. Dados extraídos pelo IESS em 05/04/2021.

**Tabela 3 - Beneficiários de planos médico-hospitalares por faixa etária. Brasil, Fevereiro/2020, Novembro/2020 e Fevereiro/2021.**

FAIXA ETÁRIA	FEV/20	NOV/20	FEV/21	VAR. TRIMESTRAL (NOV/20 A FEV/21)		VAR. ANUAL (FEV/20 A FEV/21)	
				N	%	N	%
0 a 18 anos	11.226.980	11.276.438	11.304.373	27.935	0,2	77.393	0,7
19 a 58 anos	28.750.050	28.963.674	29.205.880	242.206	0,8	455.830	1,6
59 anos ou mais	7.059.241	7.217.357	7.257.575	40.218	0,6	198.334	2,8
<b>TOTAL DE BENEFICIÁRIOS</b>	<b>47.036.833</b>	<b>47.457.967</b>	<b>47.768.176</b>	<b>310.209</b>	<b>0,7</b>	<b>731.343</b>	<b>1,6</b>

Fonte: SIB/ANS/MS - 02/2021. Dados extraídos pelo IESS em 05/04/2021.

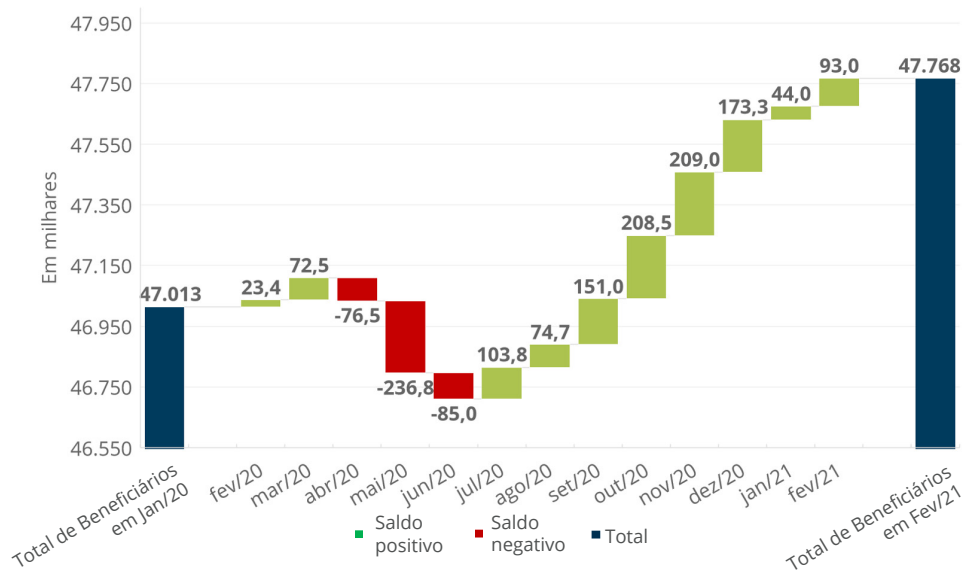
**BRASIL**

**Tabela 4 - Quantidade de adesões, quantidade de cancelamentos, saldo e total de beneficiários vinculados a planos médico-hospitalares. Brasil, Fevereiro/2020 a Fevereiro/2021.**

MÊS	ADESÕES	CANCELAMENTOS	SALDO	TOTAL DE BENEFICIÁRIOS
fev/20	1.094.706	-1.071.314	23.392	47.036.833
mar/20	1.618.125	-1.545.657	72.468	47.109.301
abr/20	936.607	-1.013.072	-76.465	47.032.836
mai/20	781.796	-1.018.588	-236.792	46.796.044
jun/20	878.467	-963.508	-85.041	46.711.003
jul/20	1.148.201	-1.044.440	103.761	46.814.764
ago/20	1.065.733	-991.035	74.698	46.889.462
set/20	1.425.205	-1.274.249	150.956	47.040.418
out/20	1.180.054	-971.525	208.529	47.248.947
nov/20	1.198.321	-989.301	209.020	47.457.967
dez/20	1.230.098	-1.056.841	173.257	47.631.224
jan/21	1.017.323	-973.355	43.968	47.675.192
fev/21	1.141.664	-1.048.680	92.984	47.768.176

Fonte: SIB/ANS/MS - 02/2021. Dados extraídos pelo IESS em 05/04/2021.

**Gráfico 3 - Saldo mensal de Fevereiro/2020 a Fevereiro/2021 e total de beneficiários de planos médico-hospitalares em Janeiro/20 e Fevereiro/21.**



Fonte: SIB/ANS/MS - 02/2021. Dados extraídos pelo IESS em 05/04/2021.

**Tabela 5 - Beneficiários de planos médico-hospitalares por Estado e região. Brasil, Fevereiro/2020, Novembro/2020 e Fevereiro/2021.**

REGIÃO	ESTADO	FEV/20	NOV/20	FEV/21	VAR. TRIMESTRAL (NOV/20 A FEV/21)		VAR. ANUAL (FEV/20 A FEV/21)	
					N	%	N	%
CENTRO-OESTE	DF	891.427	922.841	923.405	564	0,1	31.978	3,6
	GO	1.151.063	1.188.694	1.198.007	9.313	0,8	46.944	4,1
	MS	591.984	601.643	598.120	-3.523	-0,6	6.136	1,0
	MT	585.671	598.768	608.867	10.099	1,7	23.196	4,0
	<b>SUB-TOTAL</b>	<b>3.220.145</b>	<b>3.311.946</b>	<b>3.328.399</b>	<b>16.453</b>	<b>0,5</b>	<b>108.254</b>	<b>3,4</b>
NORDESTE	AL	365.722	366.897	369.489	2.592	0,7	3.767	1,0
	BA	1.581.990	1.560.712	1.565.481	4.769	0,3	-16.509	-1,0
	CE	1.257.282	1.251.746	1.257.132	5.386	0,4	-150	0,0
	MA	472.436	445.827	450.816	4.989	1,1	-21.620	-4,6
	PB	409.246	422.861	422.219	-642	-0,2	12.973	3,2
	PE	1.338.265	1.347.528	1.359.986	12.458	0,9	21.721	1,6
	PI	326.160	342.084	345.429	3.345	1,0	19.269	5,9
	RN	507.450	518.643	531.321	12.678	2,4	23.871	4,7
	SE	315.453	311.497	310.553	-944	-0,3	-4.900	-1,6
	<b>SUB-TOTAL</b>	<b>6.574.004</b>	<b>6.567.795</b>	<b>6.612.426</b>	<b>44.631</b>	<b>0,7</b>	<b>38.422</b>	<b>0,6</b>
NORTE	AC	41.999	42.963	41.897	-1.066	-2,5	-102	-0,2
	AM	520.223	539.214	548.132	8.918	1,7	27.909	5,4
	AP	64.881	62.154	62.280	126	0,2	-2.601	-4,0
	PA	778.041	808.802	811.804	3.002	0,4	33.763	4,3
	RO	149.945	153.269	151.229	-2.040	-1,3	1.284	0,9
	RR	28.837	29.477	29.594	117	0,4	757	2,6
	TO	107.185	113.903	109.497	-4.406	-3,9	2.312	2,2
	<b>SUB-TOTAL</b>	<b>1.691.111</b>	<b>1.749.782</b>	<b>1.754.433</b>	<b>4.651</b>	<b>0,3</b>	<b>63.322</b>	<b>3,7</b>
SUDESTE	ES	1.110.608	1.138.351	1.150.440	12.089	1,1	39.832	3,6
	MG	5.038.806	5.198.092	5.282.121	84.029	1,6	243.315	4,8
	RJ	5.336.947	5.343.454	5.349.488	6.034	0,1	12.541	0,2
	SP	17.176.789	17.257.687	17.358.399	100.712	0,6	181.610	1,1
	<b>SUB-TOTAL</b>	<b>28.663.150</b>	<b>28.937.584</b>	<b>29.140.448</b>	<b>202.864</b>	<b>0,7</b>	<b>477.298</b>	<b>1,7</b>
SUL	PR	2.858.663	2.873.084	2.885.529	12.445	0,4	26.866	0,9
	RS	2.533.305	2.517.074	2.529.362	12.288	0,5	-3.943	-0,2
	SC	1.459.088	1.463.662	1.480.647	16.985	1,2	21.559	1,5
	<b>SUB-TOTAL</b>	<b>6.851.056</b>	<b>6.853.820</b>	<b>6.895.538</b>	<b>41.718</b>	<b>0,6</b>	<b>44.482</b>	<b>0,6</b>
<b>Não identificado</b>		37.367	37.040	36.932	-108	-0,3	-435	-1,2
<b>BRASIL</b>		<b>47.036.833</b>	<b>47.457.967</b>	<b>47.768.176</b>	<b>310.209</b>	<b>0,7</b>	<b>731.343</b>	<b>1,6</b>

Fonte: SIB/ANS/MS - 02/2021. Dados extraídos pelo IESS em 05/04/2021.

POR REGIÃO DO BRASIL | **CENTRO-OESTE****Tabela 6 - Beneficiários de planos médico-hospitalares por modalidade das operadoras. Centro-Oeste, Fevereiro/2020, Novembro/2020 e Fevereiro/2021.**

MODALIDADE DAS OPERADORAS	FEV/20	NOV/20	FEV/21	VAR. TRIMESTRAL (NOV/20 A FEV/21)		VAR. ANUAL (FEV/20 A FEV/21)	
				N	%	N	%
Autogestão	630.623	618.584	614.108	-4.476	-0,7	-16.515	-2,6
Cooperativa médica	1.461.691	1.520.603	1.531.111	10.508	0,7	69.420	4,7
Filantropia	741	637	615	-22	-3,5	-126	-17,0
Medicina de grupo	789.544	809.563	811.998	2.435	0,3	22.454	2,8
Seguradora especializada em saúde	337.546	362.559	370.567	8.008	2,2	33.021	9,8
<b>TOTAL DE BENEFICIÁRIOS</b>	<b>3.220.145</b>	<b>3.311.946</b>	<b>3.328.399</b>	<b>16.453</b>	<b>0,5</b>	<b>108.254</b>	<b>3,4</b>

Fonte: SIB/ANS/MS - 02/2021. Dados extraídos pelo IESS em 05/04/2021.

**Tabela 7 - Beneficiários de planos médico-hospitalares por tipo de contratação. Centro-Oeste, Fevereiro/2021.**

TIPO DE CONTRATAÇÃO	INDIVIDUAL OU FAMILIAR	TOTAL DE COLETIVOS*	COLETIVO EMPRESARIAL	COLETIVO POR ADESÃO	COLETIVO NÃO IDENTIFICADO	NÃO IDENTIFICADO
DF	27.712	893.283	677.412	215.871	0	2.410
GO	351.620	845.664	756.240	89.424	0	723
MS	68.559	529.362	467.331	62.031	0	199
MT	89.267	519.148	428.342	90.806	0	452
<b>TOTAL DO CENTRO-OESTE</b>	<b>537.158</b>	<b>2.787.457</b>	<b>2.329.325</b>	<b>458.132</b>	<b>0</b>	<b>3.784</b>

Fonte: SIB/ANS/MS - 02/2021. Dados extraídos pelo IESS em 05/04/2021. \*Total de Coletivos é a soma de coletivo empresarial, coletivo por adesão e coletivo não identificado. O total de beneficiários de uma UF se refere a soma dos beneficiários em planos individuais/familiares, total de coletivos e os não identificados.

POR REGIÃO DO BRASIL | **NORDESTE****Tabela 8 - Beneficiários de planos médico-hospitalares por modalidade das operadoras. Nordeste, Fevereiro/2020, Novembro/2020 e Fevereiro/2021.**

MODALIDADE DAS OPERADORAS	FEV/20	NOV/20	FEV/21	VAR. TRIMESTRAL (NOV/20 A FEV/21)		VAR. ANUAL (FEV/20 A FEV/21)	
				N	%	N	%
Autogestão	744.666	747.124	737.557	-9.567	-1,3	-7.109	-1,0
Cooperativa médica	2.086.680	2.060.429	2.075.037	14.608	0,7	-11.643	-0,6
Filantropia	19.075	20.382	21.032	650	3,2	1.957	10,3
Medicina de grupo	2.914.163	2.952.775	2.979.369	26.594	0,9	65.206	2,2
Seguradora especializada em saúde	809.420	787.085	799.431	12.346	1,6	-9.989	-1,2
<b>TOTAL DE BENEFICIÁRIOS</b>	<b>6.574.004</b>	<b>6.567.795</b>	<b>6.612.426</b>	<b>44.631</b>	<b>0,7</b>	<b>38.422</b>	<b>0,6</b>

Fonte: SIB/ANS/MS - 02/2021. Dados extraídos pelo IESS em 05/04/2021.

**Tabela 9 - Beneficiários de planos médico-hospitalares por tipo de contratação. Nordeste, Fevereiro/2021.**

TIPO DE CONTRATAÇÃO	INDIVIDUAL OU FAMILIAR	TOTAL DE COLETIVOS*	COLETIVO EMPRESARIAL	COLETIVO POR ADESÃO	COLETIVO NÃO IDENTIFICADO	NÃO IDENTIFICADO
AL	125.766	243.468	177.196	66.272	0	255
BA	261.186	1.302.916	1.183.985	118.931	0	1.379
CE	354.856	901.559	749.353	152.196	10	717
MA	99.290	350.349	315.253	35.095	1	1.177
PB	122.393	299.563	228.503	71.004	56	263
PE	367.193	986.903	753.791	233.110	2	5.890
PI	164.254	180.941	140.395	40.542	4	234
RN	166.306	364.803	296.135	68.664	4	212
SE	97.895	212.489	179.303	33.186	0	169
<b>TOTAL DO NORDESTE</b>	<b>1.759.139</b>	<b>4.842.991</b>	<b>4.023.914</b>	<b>819.000</b>	<b>77</b>	<b>10.296</b>

Fonte: SIB/ANS/MS - 02/2021. Dados extraídos pelo IESS em 05/04/2021. \*Total de Coletivos é a soma de coletivo empresarial, coletivo por adesão e coletivo não identificado. O total de beneficiários de uma UF se refere a soma dos beneficiários em planos individuais/familiares, total de coletivos e os não identificados.



POR REGIÃO DO BRASIL | **NORTE****Tabela 10 - Beneficiários de planos médico-hospitalares por modalidade das operadoras. Norte, Fevereiro/2020, Novembro/2020 e Fevereiro/2021.**

MODALIDADE DAS OPERADORAS	FEV/20	NOV/20	FEV/21	VAR. TRIMESTRAL (NOV/20 A FEV/21)		VAR. ANUAL (FEV/20 A FEV/21)	
				N	%	N	%
Autogestão	192.352	182.616	180.612	-2.004	-1,1	-11.740	-6,1
Cooperativa médica	709.702	722.333	711.028	-11.305	-1,6	1.326	0,2
Filantropia	28.681	28.907	29.292	385	1,3	611	2,1
Medicina de grupo	596.386	643.644	658.207	14.563	2,3	61.821	10,4
Seguradora especializada em saúde	163.990	172.282	175.294	3.012	1,7	11.304	6,9
<b>TOTAL DE BENEFICIÁRIOS</b>	<b>1.691.111</b>	<b>1.749.782</b>	<b>1.754.433</b>	<b>4.651</b>	<b>0,3</b>	<b>63.322</b>	<b>3,7</b>

Fonte: SIB/ANS/MS - 02/2021. Dados extraídos pelo IESS em 05/04/2021.

**Tabela 11 - Beneficiários de planos médico-hospitalares por tipo de contratação. Norte, Fevereiro/2021.**

TIPO DE CONTRATAÇÃO	INDIVIDUAL OU FAMILIAR	TOTAL DE COLETIVOS*	COLETIVO EMPRESARIAL	COLETIVO POR ADESÃO	COLETIVO NÃO IDENTIFICADO	NÃO IDENTIFICADO
AC	9.407	32.241	18.425	13.816	0	249
AM	53.268	494.634	440.329	54.305	0	230
AP	15.368	46.498	43.208	3.290	0	414
PA	271.075	539.429	467.144	72.285	0	1.300
RO	22.001	128.829	69.142	59.687	0	399
RR	6.873	22.632	20.065	2.567	0	89
TO	9.524	99.630	69.751	29.879	0	343
<b>TOTAL DO NORTE</b>	<b>387.516</b>	<b>1.363.893</b>	<b>1.128.064</b>	<b>235.829</b>	<b>0</b>	<b>3.024</b>

Fonte: SIB/ANS/MS - 02/2021. Dados extraídos pelo IESS em 05/04/2021. \*Total de Coletivos é a soma de coletivo empresarial, coletivo por adesão e coletivo não identificado. O total de beneficiários de uma UF se refere a soma dos beneficiários em planos individuais/familiares, total de coletivos e os não identificados.



**Tabela 12 - Beneficiários de planos médico-hospitalares por modalidade das operadoras. Sudeste, Fevereiro/2020, Novembro/2020 e Fevereiro/2021.**

MODALIDADE DAS OPERADORAS	FEV/20	NOV/20	FEV/21	VAR. TRIMESTRAL (NOV/20 A FEV/21)		VAR. ANUAL (FEV/20 A FEV/21)	
				N	%	N	%
Autogestão	2.071.269	2.012.111	1.988.399	-23.712	-1,2	-82.870	-4,0
Cooperativa médica	8.902.836	8.980.641	9.027.041	46.400	0,5	124.205	1,4
Filantropia	638.173	657.034	663.022	5.988	0,9	24.849	3,9
Medicina de grupo	12.551.204	12.884.816	13.005.723	120.907	0,9	454.519	3,6
Seguradora especializada em saúde	4.499.668	4.402.982	4.456.263	53.281	1,2	-43.405	-1,0
<b>TOTAL DE BENEFICIÁRIOS</b>	<b>28.663.150</b>	<b>28.937.584</b>	<b>29.140.448</b>	<b>202.864</b>	<b>0,7</b>	<b>477.298</b>	<b>1,7</b>

Fonte: SIB/ANS/MS - 02/2021. Dados extraídos pelo IESS em 05/04/2021.

**Tabela 13 - Beneficiários de planos médico-hospitalares por tipo de contratação. Sudeste, Fevereiro/2021.**

TIPO DE CONTRATAÇÃO	INDIVIDUAL OU FAMILIAR	TOTAL DE COLETIVOS*	COLETIVO EMPRESARIAL	COLETIVO POR ADESÃO	COLETIVO NÃO IDENTIFICADO	NÃO IDENTIFICADO
ES	127.500	1.016.829	837.276	179.553	0	6.111
MG	678.679	4.590.901	3.737.609	853.292	0	12.541
RJ	905.885	4.437.336	3.428.571	1.008.765	0	6.267
SP	3.341.721	13.993.360	12.296.067	1.696.956	337	23.318
<b>TOTAL DO SUDESTE</b>	<b>5.053.785</b>	<b>24.038.426</b>	<b>20.299.523</b>	<b>3.738.566</b>	<b>337</b>	<b>48.237</b>

Fonte: SIB/ANS/MS - 02/2021. Dados extraídos pelo IESS em 05/04/2021. \*Total de Coletivos é a soma de coletivo empresarial, coletivo por adesão e coletivo não identificado. O total de beneficiários de uma UF se refere a soma dos beneficiários em planos individuais/familiares, total de coletivos e os não identificados.



**Tabela 14 - Beneficiários de planos médico-hospitalares por modalidade das operadoras. Sul, Fevereiro/2020, Novembro/2020 e Fevereiro/2021.**

MODALIDADE DAS OPERADORAS	FEV/20	NOV/20	FEV/21	VAR. TRIMESTRAL (NOV/20 A FEV/21)		VAR. ANUAL (FEV/20 A FEV/21)	
				N	%	N	%
Autogestão	737.411	719.817	718.049	-1.768	-0,2	-19.362	-2,6
Cooperativa médica	4.007.946	4.035.887	4.070.937	35.050	0,9	62.991	1,6
Filantropia	213.377	218.946	219.735	789	0,4	6.358	3,0
Medicina de grupo	1.548.155	1.534.333	1.537.817	3.484	0,2	-10.338	-0,7
Seguradora especializada em saúde	344.167	344.837	349.000	4.163	1,2	4.833	1,4
<b>TOTAL DE BENEFICIÁRIOS</b>	<b>6.851.056</b>	<b>6.853.820</b>	<b>6.895.538</b>	<b>41.718</b>	<b>0,6</b>	<b>44.482</b>	<b>0,6</b>

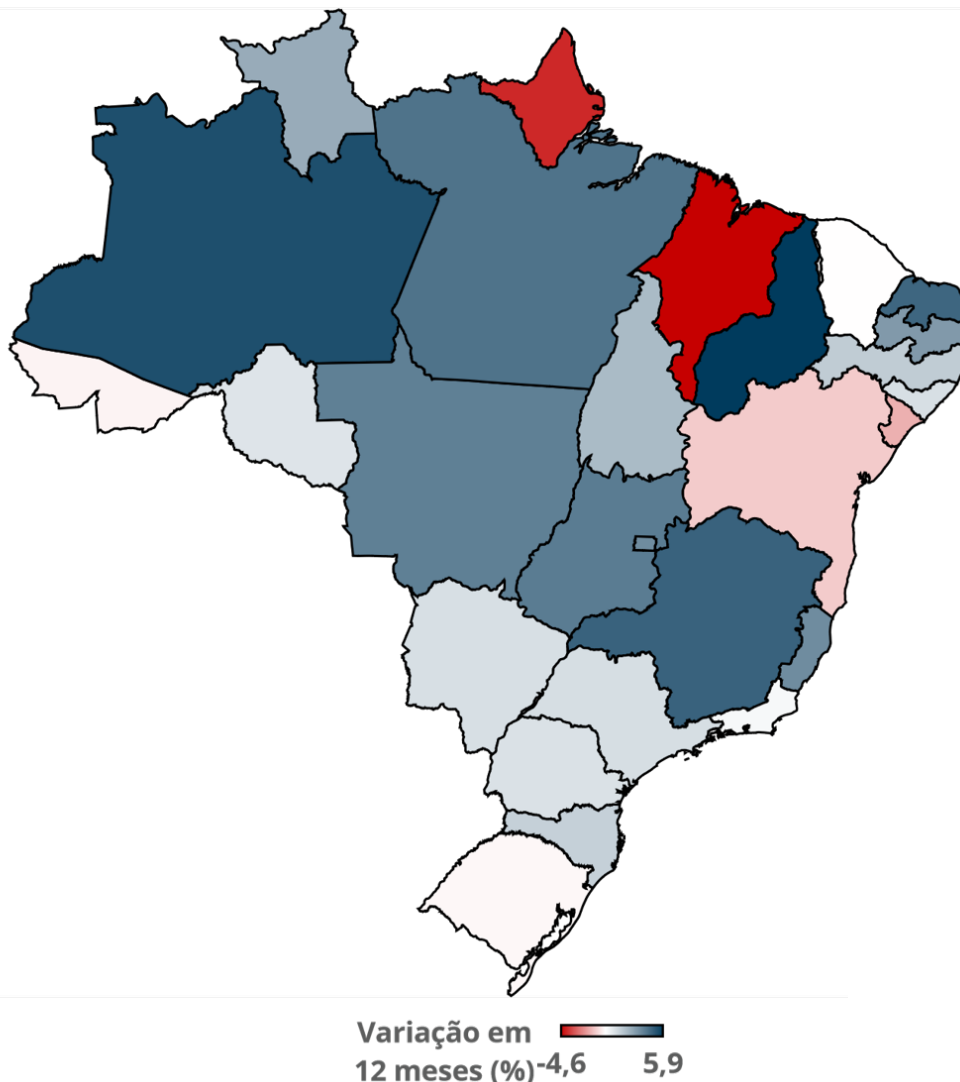
Fonte: SIB/ANS/MS - 02/2021. Dados extraídos pelo IESS em 05/04/2021.

**Tabela 15 - Beneficiários de planos médico-hospitalares por tipo de contratação. Sul, Fevereiro/2021.**

TIPO DE CONTRATAÇÃO	INDIVIDUAL OU FAMILIAR	TOTAL DE COLETIVOS*	COLETIVO EMPRESARIAL	COLETIVO POR ADESÃO	COLETIVO NÃO IDENTIFICADO	NÃO IDENTIFICADO
PR	724.260	2.144.843	1.757.856	386.987	0	902
RS	354.845	2.162.618	1.710.556	452.050	12	3.234
SC	182.940	1.287.343	1.105.566	181.777	0	518
<b>TOTAL DO SUL</b>	<b>1.262.045</b>	<b>5.594.804</b>	<b>4.573.978</b>	<b>1.020.814</b>	<b>12</b>	<b>4.654</b>

Fonte: SIB/ANS/MS - 02/2021. Dados extraídos pelo IESS em 05/04/2021. \*Total de Coletivos é a soma de coletivo empresarial, coletivo por adesão e coletivo não identificado. O total de beneficiários de uma UF se refere a soma dos beneficiários em planos individuais/familiares, total de coletivos e os não identificados.

Mapa 1 - Variação percentual do número de beneficiários de planos médico-hospitalares entre Fevereiro/2020 e Fevereiro/2021.



Fonte: SIB/ANS/MS - 02/2021 e IBGE. Dados extraídos pelo IESS em 05/04/2021.

## Em números absolutos



A maior queda ocorreu no **Estado do Maranhão**, cuja **perda foi de 21.620 beneficiários** entre Fevereiro de 2020 e Fevereiro de 2021.



Em contrapartida, **Minas Gerais aumentou em 243.315 beneficiários** no mesmo período.

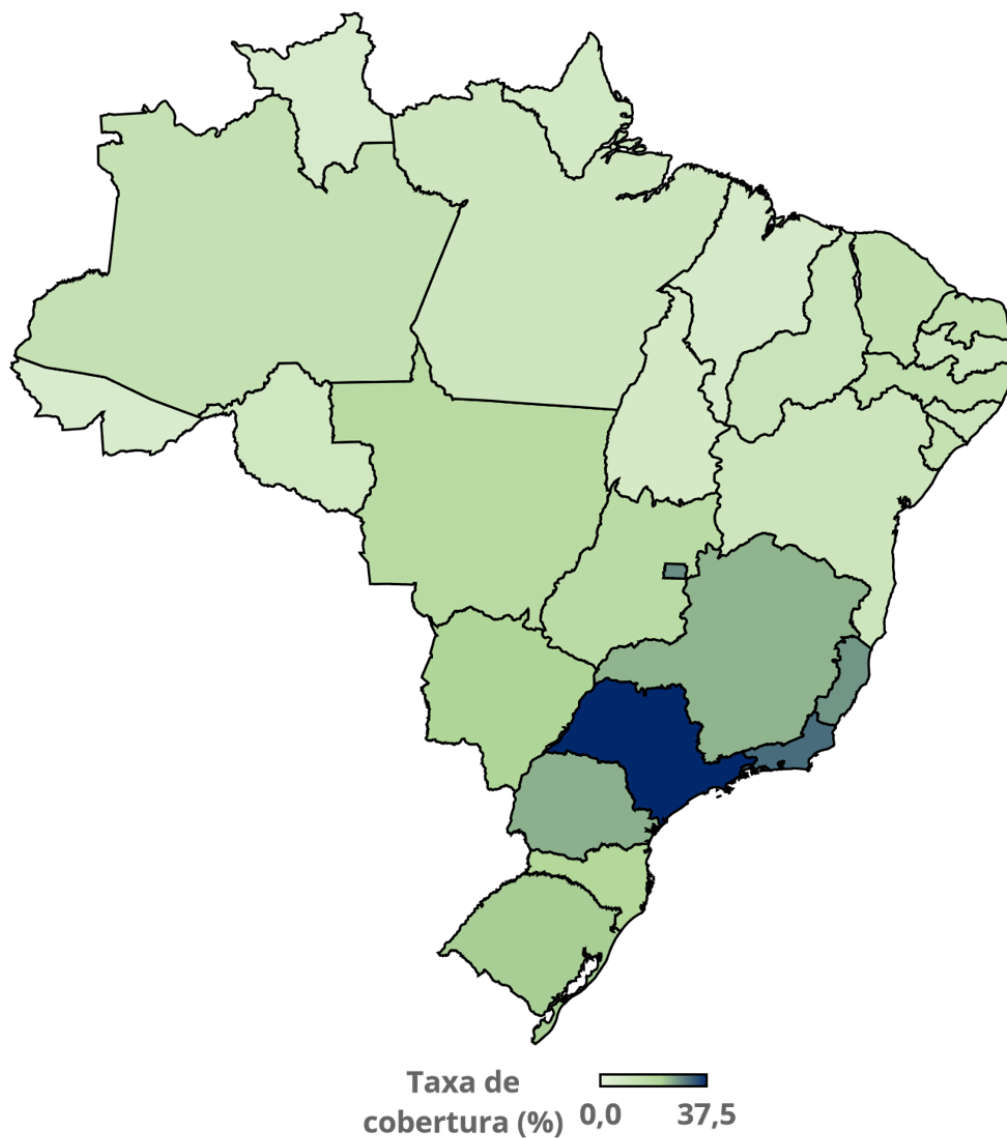
**Tabela 16 - Taxa de cobertura (%) de planos médico-hospitalares por região e Estado. Brasil, Fevereiro/2020, Novembro/2020 e Fevereiro/2021.**

REGIÃO	ESTADO	TAXA DE COBERTURA (%)		
		FEV/20	NOV/20	FEV/21
CENTRO-OESTE	DF	27,9	28,5	28,3
	GO	16,5	16,9	17,0
	MS	21,2	21,4	21,2
	MT	17,0	17,3	17,5
	<b>SUB-TOTAL</b>	<b>20,7</b>	<b>21,0</b>	<b>21,1</b>
NORDESTE	AL	10,7	10,7	10,8
	BA	10,2	10,0	10,1
	CE	13,7	13,6	13,7
	MA	6,6	6,2	6,3
	PB	10,0	10,3	10,3
	PE	13,9	13,9	14,0
	PI	10,1	10,6	10,7
	RN	14,1	14,4	14,7
	SE	13,5	13,2	13,1
<b>SUB-TOTAL</b>	<b>11,6</b>	<b>11,5</b>	<b>11,6</b>	
NORTE	AC	4,9	4,9	4,8
	AM	12,3	12,7	12,8
	AP	7,8	7,3	7,3
	PA	9,1	9,3	9,4
	RO	8,1	8,2	8,1
	RR	5,3	5,4	5,4
	TO	6,7	7,1	6,8
	<b>SUB-TOTAL</b>	<b>9,6</b>	<b>9,8</b>	<b>9,8</b>
SUDESTE	ES	26,9	27,4	27,6
	MG	23,5	24,2	24,6
	RJ	31,5	31,5	31,5
	SP	37,4	37,4	37,5
	<b>SUB-TOTAL</b>	<b>33,3</b>	<b>33,4</b>	<b>33,6</b>
SUL	PR	24,8	24,9	24,9
	RS	22,2	22,0	22,1
	SC	20,2	20,1	20,2
	<b>SUB-TOTAL</b>	<b>23,3</b>	<b>23,2</b>	<b>23,3</b>
<b>BRASIL</b>	<b>22,2</b>	<b>22,3</b>	<b>22,4</b>	

**Fonte:** SIB/ANS/MS - 02/2021 e IBGE. Dados extraídos pelo IESS em 05/04/2021.

**Nota:** para o cálculo da população, utilizou-se a projeção das populações mensais para o 1º dia de cada mês do IBGE (Período 2000-2030, Revisão 2018). Desse modo, é possível encontrar valores divergentes divulgados pela ANS.

## Mapa 2 - Taxa de cobertura (%) de planos médico-hospitalares por Estado em Fevereiro/2021.



**Fonte:** SIB/ANS/MS - 02/2021 e IBGE. Dados extraídos pelo IESS em 05/04/2021.

**Nota:** para o cálculo da população, utilizou-se a projeção das populações mensais para o 1º dia de cada mês do IBGE (Período 2000-2030, Revisão 2018). Desse modo, é possível encontrar valores das taxas de cobertura divergentes daqueles divulgados pela ANS.

### Taxa de cobertura regional

- Norte: **9,8%**
- Nordeste: **11,6%**
- Centro-Oeste: **21,1%**
- Sudeste: **33,6%**
- Sul: **23,3%**
- **Brasil: 22,4%**

**BRASIL**

**Tabela 17 - Beneficiários de planos exclusivamente odontológicos por modalidade das operadoras. Brasil, Fevereiro/2020, Novembro/2020 e Fevereiro/2021.**

MODALIDADE DAS OPERADORAS	FEV/20	NOV/20	FEV/21	VAR. TRIMESTRAL (NOV/20 A FEV/21)		VAR. ANUAL (FEV/20 A FEV/21)	
				N	%	N	%
Autogestão	85.087	87.125	89.120	1.995	2,3	4.033	4,7
Cooperativa médica	501.675	516.830	520.325	3.495	0,7	18.650	3,7
Cooperativa odontológica	3.321.314	3.364.618	3.391.941	27.323	0,8	70.627	2,1
Filantropia	101.146	106.043	106.139	96	0,1	4.993	4,9
Medicina de grupo	7.183.269	8.038.363	8.191.374	153.011	1,9	1.008.105	14,0
Odontologia de grupo	12.975.044	12.304.325	12.550.334	246.009	2,0	-424.710	-3,3
Seguradora especializada em saúde	1.866.525	2.341.881	2.526.668	184.787	7,9	660.143	35,4
<b>TOTAL DE BENEFICIÁRIOS</b>	<b>26.034.060</b>	<b>26.759.185</b>	<b>27.375.901</b>	<b>616.716</b>	<b>2,3</b>	<b>1.341.841</b>	<b>5,2</b>

Fonte: SIB/ANS/MS - 02/2021. Dados extraídos pelo IESS em 05/04/2021

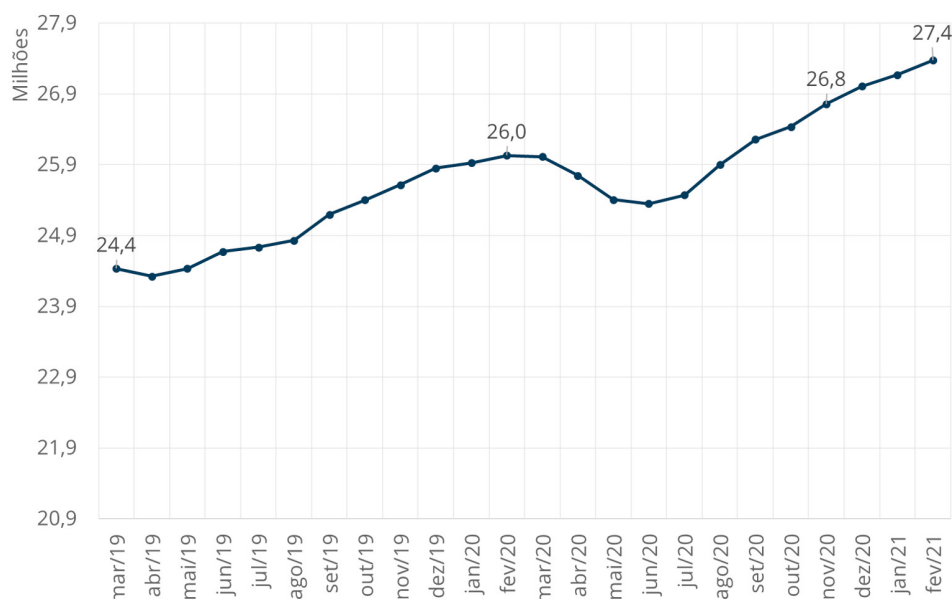


**27,4 milhões**  
de beneficiários em  
**Fevereiro/2021**



**Alta de 5,2%**  
**em 12 meses**  
de beneficiários  
(Fevereiro/2021)

**Gráfico 4 - Evolução dos beneficiários de planos exclusivamente odontológicos (Março/2019 a Fevereiro/2021).**



Fonte: SIB/ANS/MS - 02/2021. Dados extraídos pelo IESS em 05/04/2021.

**BRASIL****Tabela 18 - Beneficiários de planos exclusivamente odontológicos por tipo de contratação. Brasil, Fevereiro/2020, Novembro/2020 e Fevereiro/2021.**

TIPO DE CONTRATAÇÃO	FEV/20	NOV/20	FEV/21	VAR. TRIMESTRAL (NOV/20 A FEV/21)		VAR. ANUAL (FEV/20 A FEV/21)	
				N	%	N	%
Individual ou familiar	4.324.305	4.476.006	4.691.038	215.032	4,8	366.733	8,5
<b>Total de coletivos</b>	<b>21.700.591</b>	<b>22.274.942</b>	<b>22.676.771</b>	<b>401.829</b>	<b>1,8</b>	<b>976.180</b>	<b>4,5</b>
Coletivo empresarial	19.182.752	19.440.391	19.888.745	448.354	2,3	705.993	3,7
Coletivo por adesão	2.516.041	2.832.811	2.786.295	-46.516	-1,6	270.254	10,7
Coletivo não identificado	1.798	1.740	1.731	-9	-0,5	-67	-3,7
Não informado	9.164	8.237	8.092	-145	-1,8	-1.072	-11,7
<b>TOTAL DE BENEFICIÁRIOS</b>	<b>26.034.060</b>	<b>26.759.185</b>	<b>27.375.901</b>	<b>616.716</b>	<b>2,3</b>	<b>1.341.841</b>	<b>5,2</b>

Fonte: SIB/ANS/MS - 02/2021. Dados extraídos pelo IESS em 05/04/2021.

**Gráfico 4 - Proporção de beneficiários de planos exclusivamente odontológicos por tipo de plano coletivo. Brasil, Fevereiro/2021.**

Em Fevereiro de 2021, **21,6 milhões (83,0%)** de beneficiários de planos exclusivamente odontológicos possuíam um **plano coletivo**. Desses, 88,4% eram do tipo coletivo empresarial e 11,6% do tipo coletivo por adesão.

Fonte: SIB/ANS/MS - 02/2021. Dados extraídos pelo IESS em 05/04/2021.

**Tabela 19 - Beneficiários de planos exclusivamente odontológicos por faixa etária. Brasil, Fevereiro/2020, Novembro/2020 e Fevereiro/2021.**

FAIXA ETÁRIA	FEV/20	NOV/20	FEV/21	VAR. TRIMESTRAL (NOV/20 A FEV/21)		VAR. ANUAL (FEV/20 A FEV/21)	
				N	%	N	%
0 a 18 anos	5.118.813	5.238.034	5.352.662	114.628	2,2	233.849	4,6
19 a 58 anos	18.852.344	19.291.149	19.750.629	459.480	2,4	898.285	4,8
59 anos ou mais	2.062.561	2.229.677	2.272.288	42.611	1,9	209.727	10,2
<b>TOTAL DE BENEFICIÁRIOS</b>	<b>26.034.060</b>	<b>26.759.185</b>	<b>27.375.901</b>	<b>616.716</b>	<b>2,3</b>	<b>1.341.841</b>	<b>5,2</b>

Fonte: SIB/ANS/MS - 02/2021. Dados extraídos pelo IESS em 05/04/2021.



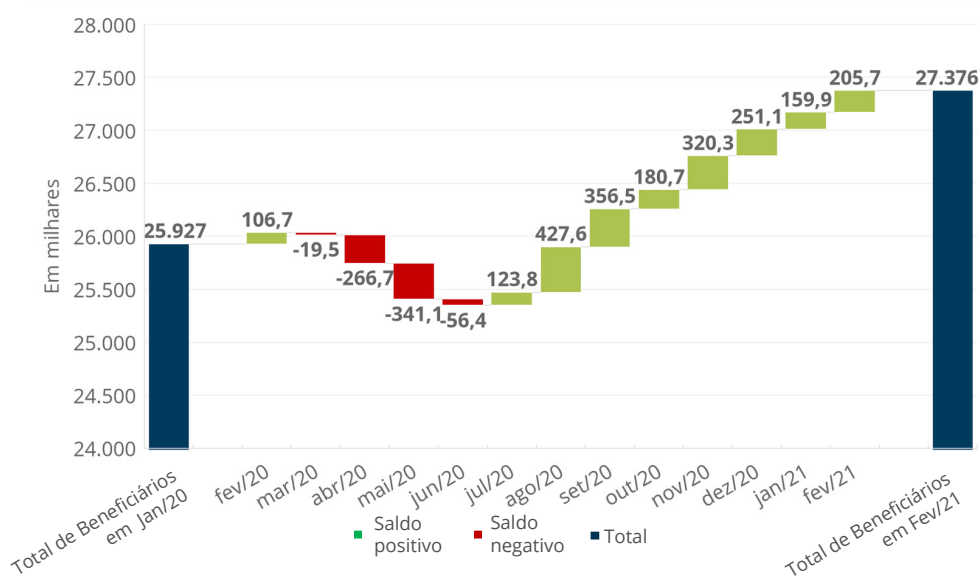
**BRASIL**

**Tabela 20 - Quantidade de adesões, quantidade de cancelamentos, saldo e total de beneficiários vinculados a planos exclusivamente odontológicos. Brasil, Fevereiro/2020 a Fevereiro/2021.**

MÊS	ADESÕES	CANCELAMENTOS	SALDO	TOTAL DE BENEFICIÁRIOS
fev/20	784.395	-677.705	106.690	26.034.060
mar/20	803.278	-822.766	-19.488	26.014.572
abr/20	905.422	-1.172.147	-266.725	25.747.847
mai/20	484.953	-826.099	-341.146	25.406.701
jun/20	680.404	-736.760	-56.356	25.350.345
jul/20	822.000	-698.237	123.763	25.474.108
ago/20	1.159.077	-731.484	427.593	25.901.701
set/20	1.049.440	-692.984	356.456	26.258.157
out/20	889.328	-708.591	180.737	26.438.894
nov/20	991.966	-671.675	320.291	26.759.185
dez/20	1.103.037	-851.953	251.084	27.010.269
jan/21	838.045	-678.149	159.896	27.170.165
fev/21	798.406	-592.670	205.736	27.375.901

Fonte: SIB/ANS/MS - 02/2021. Dados extraídos pelo IESS em 05/04/2021.

**Gráfico 6 - Saldo mensal de Fevereiro/2020 a Fevereiro/2021 e total de beneficiários de planos exclusivamente odontológicos em Janeiro/20 e Fevereiro/21.**



Fonte: SIB/ANS/MS - 02/2021. Dados extraídos pelo IESS em 05/04/2021.

**Tabela 5 - Beneficiários de planos exclusivamente odontológicos por Estado e região. Brasil, Fevereiro/2020, Novembro/2020 e Fevereiro/2021.**

REGIÃO	ESTADO	FEV/20	NOV/20	FEV/21	VAR. TRIMESTRAL (NOV/20 A FEV/21)		VAR. ANUAL (FEV/20 A FEV/21)	
					N	%	N	%
CENTRO-OESTE	DF	605.022	624.392	625.591	1.199	0,2	20.569	3,4
	GO	658.789	676.323	715.229	38.906	5,8	56.440	8,6
	MS	145.164	154.145	156.487	2.342	1,5	11.323	7,8
	MT	222.087	224.878	230.445	5.567	2,5	8.358	3,8
	<b>SUB-TOTAL</b>	<b>1.631.062</b>	<b>1.679.738</b>	<b>1.727.752</b>	<b>48.014</b>	<b>2,9</b>	<b>96.690</b>	<b>5,9</b>
NORDESTE	AL	274.757	276.925	279.792	2.867	1,0	5.035	1,8
	BA	1.543.408	1.493.204	1.505.366	12.162	0,8	-38.042	-2,5
	CE	995.885	1.005.891	1.032.347	26.456	2,6	36.462	3,7
	MA	208.092	222.531	227.763	5.232	2,4	19.671	9,5
	PB	386.209	388.570	394.926	6.356	1,6	8.717	2,3
	PE	989.851	1.044.988	1.065.675	20.687	2,0	75.824	7,7
	PI	96.849	102.713	108.655	5.942	5,8	11.806	12,2
	RN	342.111	367.096	374.887	7.791	2,1	32.776	9,6
	SE	204.872	205.883	207.021	1.138	0,6	2.149	1,0
	<b>SUB-TOTAL</b>	<b>5.042.034</b>	<b>5.107.801</b>	<b>5.196.432</b>	<b>88.631</b>	<b>1,7</b>	<b>154.398</b>	<b>3,1</b>
NORTE	AC	15.586	16.393	16.555	162	1,0	969	6,2
	AM	458.123	477.651	485.954	8.303	1,7	27.831	6,1
	AP	45.663	48.850	50.492	1.642	3,4	4.829	10,6
	PA	440.834	466.657	473.702	7.045	1,5	32.868	7,5
	RO	107.322	123.947	122.358	-1.589	-1,3	15.036	14,0
	RR	11.554	12.396	12.594	198	1,6	1.040	9,0
	TO	127.187	115.282	114.965	-317	-0,3	-12.222	-9,6
	<b>SUB-TOTAL</b>	<b>1.206.269</b>	<b>1.261.176</b>	<b>1.276.620</b>	<b>15.444</b>	<b>1,2</b>	<b>70.351</b>	<b>5,8</b>
SUDESTE	ES	523.854	569.270	594.630	25.360	4,5	70.776	13,5
	MG	2.197.574	2.298.469	2.361.022	62.553	2,7	163.448	7,4
	RJ	3.457.819	3.377.814	3.345.206	-32.608	-1,0	-112.613	-3,3
	SP	9.291.151	9.746.116	10.061.142	315.026	3,2	769.991	8,3
	<b>SUB-TOTAL</b>	<b>15.470.398</b>	<b>15.991.669</b>	<b>16.362.000</b>	<b>370.331</b>	<b>2,3</b>	<b>891.602</b>	<b>5,8</b>
SUL	PR	1.311.123	1.337.440	1.377.692	40.252	3,0	66.569	5,1
	RS	793.393	793.586	808.472	14.886	1,9	15.079	1,9
	SC	544.918	573.228	612.789	39.561	6,9	67.871	12,5
	<b>SUB-TOTAL</b>	<b>2.649.434</b>	<b>2.704.254</b>	<b>2.798.953</b>	<b>94.699</b>	<b>3,5</b>	<b>149.519</b>	<b>5,6</b>
<b>Não identificado</b>		34.863	14.547	14.144	-403	-2,8	-20.719	-59,4
<b>BRASIL</b>		<b>26.034.060</b>	<b>26.759.185</b>	<b>27.375.901</b>	<b>616.716</b>	<b>2,3</b>	<b>1.341.841</b>	<b>5,2</b>

Fonte: SIB/ANS/MS - 02/2021. Dados extraídos pelo IESS em 05/04/2021.

POR REGIÃO DO BRASIL | **CENTRO-OESTE**

**Tabela 22 - Beneficiários de planos exclusivamente odontológicos por modalidade das operadoras. Centro-Oeste, Fevereiro/2020, Novembro/2020 e Fevereiro/2021.**

MODALIDADE DAS OPERADORAS	FEV/20	NOV/20	FEV/21	VAR. TRIMESTRAL (NOV/20 A FEV/21)		VAR. ANUAL (FEV/20 A FEV/21)	
				N	%	N	%
Autogestão	5.176	5.029	4.931	-98	-1,9	-245	-4,7
Cooperativa médica	7.029	7.185	7.127	-58	-0,8	98	1,4
Cooperativa odontológica	285.444	279.682	279.332	-350	-0,1	-6.112	-2,1
Filantropia	12	12	12	0	0,0	0	0,0
Medicina de grupo	302.862	342.968	361.573	18.605	5,4	58.711	19,4
Odontologia de grupo	938.836	925.515	942.023	16.508	1,8	3.187	0,3
Seguradora especializada em saúde	91.703	119.347	132.754	13.407	11,2	41.051	44,8
<b>TOTAL DE BENEFICIÁRIOS</b>	<b>1.631.062</b>	<b>1.679.738</b>	<b>1.727.752</b>	<b>48.014</b>	<b>2,9</b>	<b>96.690</b>	<b>5,9</b>

Fonte: SIB/ANS/MS - 02/2021. Dados extraídos pelo IESS em 05/04/2021.

**Tabela 23 - Beneficiários de planos exclusivamente odontológicos por tipo de contratação. Centro-Oeste, Fevereiro/2021.**

TIPO DE CONTRATAÇÃO	INDIVIDUAL OU FAMILIAR	TOTAL DE COLETIVOS*	COLETIVO EMPRESARIAL	COLETIVO POR ADESÃO	COLETIVO NÃO IDENTIFICADO	NÃO IDENTIFICADO
DF	75.447	550.127	348.663	201.464	0	17
GO	157.492	557.698	455.332	102.362	4	39
MS	18.946	137.541	127.747	9.794	0	0
MT	29.660	200.785	188.533	12.252	0	0
<b>TOTAL DO CENTRO-OESTE</b>	<b>281.545</b>	<b>1.446.151</b>	<b>1.120.275</b>	<b>325.872</b>	<b>4</b>	<b>56</b>

Fonte: SIB/ANS/MS - 02/2021. Dados extraídos pelo IESS em 05/04/2021. \*Total de Coletivos é a soma de coletivo empresarial, coletivo por adesão e coletivo não identificado. O total de beneficiários de uma UF se refere a soma dos beneficiários em planos individuais/familiares, total de coletivos e os não identificados.

POR REGIÃO DO BRASIL | **NORDESTE**

**Tabela 24 - Beneficiários de planos exclusivamente odontológicos por modalidade das operadoras. Nordeste, Fevereiro/2020, Novembro/2020 e Fevereiro/2021.**

MODALIDADE DAS OPERADORAS	FEV/20	NOV/20	FEV/21	VAR. TRIMESTRAL (NOV/20 A FEV/21)		VAR. ANUAL (FEV/20 A FEV/21)	
				N	%	N	%
Autogestão	5.793	6.003	6.583	580	9,7	790	13,6
Cooperativa médica	4.590	4.998	5.226	228	4,6	636	13,9
Cooperativa odontológica	383.205	384.225	379.920	-4.305	-1,1	-3.285	-0,9
Filantropia	25	19	20	1	5,3	-5	-20,0
Medicina de grupo	1.702.966	1.824.469	1.876.363	51.894	2,8	173.397	10,2
Odontologia de grupo	2.762.875	2.681.147	2.704.744	23.597	0,9	-58.131	-2,1
Seguradora especializada em saúde	182.580	206.940	223.576	16.636	8,0	40.996	22,5
<b>TOTAL DE BENEFICIÁRIOS</b>	<b>5.042.034</b>	<b>5.107.801</b>	<b>5.196.432</b>	<b>88.631</b>	<b>1,7</b>	<b>154.398</b>	<b>3,1</b>

Fonte: SIB/ANS/MS - 02/2021. Dados extraídos pelo IESS em 05/04/2021.

**Tabela 25 - Beneficiários de planos exclusivamente odontológicos por tipo de contratação. Nordeste, Fevereiro/2021.**

TIPO DE CONTRATAÇÃO	INDIVIDUAL OU FAMILIAR	TOTAL DE COLETIVOS*	COLETIVO EMPRESARIAL	COLETIVO POR ADESÃO	COLETIVO NÃO IDENTIFICADO	NÃO IDENTIFICADO
AL	140.154	139.527	117.580	21.947	0	111
BA	436.912	1.068.196	989.548	78.647	1	258
CE	386.265	645.791	593.650	52.141	0	291
MA	74.144	153.550	144.099	9.292	159	69
PB	123.505	271.223	252.793	18.429	1	198
PE	311.422	753.544	634.923	118.621	0	709
PI	49.309	59.346	54.959	4.387	0	0
RN	154.433	220.292	181.207	39.085	0	162
SE	84.378	122.305	110.341	11.964	0	338
<b>TOTAL DO NORDESTE</b>	<b>1.760.522</b>	<b>3.433.774</b>	<b>3.079.100</b>	<b>354.513</b>	<b>161</b>	<b>2.136</b>

Fonte: SIB/ANS/MS - 02/2021. Dados extraídos pelo IESS em 05/04/2021. \*Total de Coletivos é a soma de coletivo empresarial, coletivo por adesão e coletivo não identificado. O total de beneficiários de uma UF se refere a soma dos beneficiários em planos individuais/familiares, total de coletivos e os não identificados.

POR REGIÃO DO BRASIL | **NORTE**

**Tabela 26 - Beneficiários de planos exclusivamente odontológicos por modalidade das operadoras. Norte, Fevereiro/2020, Novembro/2020 e Fevereiro/2021.**

MODALIDADE DAS OPERADORAS	FEV/20	NOV/20	FEV/21	VAR. TRIMESTRAL (NOV/20 A FEV/21)		VAR. ANUAL (FEV/20 A FEV/21)	
				N	%	N	%
Autogestão	1.238	1.819	2.155	336	18,5	917	74,1
Cooperativa médica	3.700	2.882	4.082	1.200	41,6	382	10,3
Cooperativa odontológica	253.738	247.416	249.580	2.164	0,9	-4.158	-1,6
Filantropia	7	13	11	-2	-15,4	4	57,1
Medicina de grupo	344.467	384.967	386.403	1.436	0,4	41.936	12,2
Odontologia de grupo	554.874	565.050	571.497	6.447	1,1	16.623	3,0
Seguradora especializada em saúde	48.245	59.029	62.892	3.863	6,5	14.647	30,4
<b>TOTAL DE BENEFICIÁRIOS</b>	<b>1.206.269</b>	<b>1.261.176</b>	<b>1.276.620</b>	<b>15.444</b>	<b>1,2</b>	<b>70.351</b>	<b>5,8</b>

Fonte: SIB/ANS/MS - 02/2021. Dados extraídos pelo IESS em 05/04/2021.

**Tabela 27 - Beneficiários de planos exclusivamente odontológicos por tipo de contratação. Norte, Fevereiro/2021.**

TIPO DE CONTRATAÇÃO	INDIVIDUAL OU FAMILIAR	TOTAL DE COLETIVOS*	COLETIVO EMPRESARIAL	COLETIVO POR ADESÃO	COLETIVO NÃO IDENTIFICADO	NÃO IDENTIFICADO
AC	6.096	10.457	8.330	2.127	0	2
AM	104.946	380.982	360.016	20.966	0	26
AP	28.373	22.119	20.575	1.544	0	0
PA	188.947	284.630	236.832	47.794	4	125
RO	34.758	87.548	74.894	12.654	0	52
RR	5.334	7.260	6.396	864	0	0
TO	8.704	106.260	99.638	6.622	0	1
<b>TOTAL DO NORTE</b>	<b>377.158</b>	<b>899.256</b>	<b>806.681</b>	<b>92.571</b>	<b>4</b>	<b>206</b>

Fonte: SIB/ANS/MS - 02/2021. Dados extraídos pelo IESS em 05/04/2021. \*Total de Coletivos é a soma de coletivo empresarial, coletivo por adesão e coletivo não identificado. O total de beneficiários de uma UF se refere a soma dos beneficiários em planos individuais/familiares, total de coletivos e os não identificados.



**Tabela 28 - Beneficiários de planos exclusivamente odontológicos por modalidade das operadoras. Sudeste, Fevereiro/2020, Novembro/2020 e Fevereiro/2021.**

MODALIDADE DAS OPERADORAS	FEV/20	NOV/20	FEV/21	VAR. TRIMESTRAL (NOV/20 A FEV/21)		VAR. ANUAL (FEV/20 A FEV/21)	
				N	%	N	%
Autogestão	58.089	60.736	62.144	1.408	2,3	4.055	7,0
Cooperativa médica	387.158	402.108	404.317	2.209	0,5	17.159	4,4
Cooperativa odontológica	1.453.565	1.469.911	1.473.875	3.964	0,3	20.310	1,4
Filantropia	70.345	75.841	76.236	395	0,5	5.891	8,4
Medicina de grupo	4.526.812	5.153.022	5.200.972	47.950	0,9	674.160	14,9
Odontologia de grupo	7.563.328	7.030.631	7.209.440	178.809	2,5	-353.888	-4,7
Seguradora especializada em saúde	1.411.101	1.799.420	1.935.016	135.596	7,5	523.915	37,1
<b>TOTAL DE BENEFICIÁRIOS</b>	<b>15.470.398</b>	<b>15.991.669</b>	<b>16.362.000</b>	<b>370.331</b>	<b>2,3</b>	<b>891.602</b>	<b>5,8</b>

Fonte: SIB/ANS/MS - 02/2021. Dados extraídos pelo IESS em 05/04/2021.

**Tabela 29 - Beneficiários de planos exclusivamente odontológicos por tipo de contratação. Sudeste, Fevereiro/2021.**

TIPO DE CONTRATAÇÃO	INDIVIDUAL OU FAMILIAR	TOTAL DE COLETIVOS*	COLETIVO EMPRESARIAL	COLETIVO POR ADESÃO	COLETIVO NÃO IDENTIFICADO	NÃO IDENTIFICADO
ES	54.362	539.382	451.153	88.226	3	886
MG	255.206	2.105.400	1.912.564	192.803	33	416
RJ	488.922	2.856.135	2.246.384	608.230	1.521	149
SP	1.011.243	9.046.157	8.139.965	906.187	5	3.742
<b>TOTAL DO SUDESTE</b>	<b>1.809.733</b>	<b>14.547.074</b>	<b>12.750.066</b>	<b>1.795.446</b>	<b>1.562</b>	<b>5.193</b>

Fonte: SIB/ANS/MS - 02/2021. Dados extraídos pelo IESS em 05/04/2021. \*Total de Coletivos é a soma de coletivo empresarial, coletivo por adesão e coletivo não identificado. O total de beneficiários de uma UF se refere a soma dos beneficiários em planos individuais/familiares, total de coletivos e os não identificados.

POR REGIÃO DO BRASIL | **SUL**

**Tabela 30 - Beneficiários de planos exclusivamente odontológicos por modalidade das operadoras. Sul, Fevereiro/2020, Novembro/2020 e Fevereiro/2021.**

MODALIDADE DAS OPERADORAS	FEV/20	NOV/20	FEV/21	VAR. TRIMESTRAL (NOV/20 A FEV/21)		VAR. ANUAL (FEV/20 A FEV/21)	
				N	%	N	%
Autogestão	14.785	13.532	13.301	-231	-1,7	-1.484	-10,0
Cooperativa médica	99.198	99.657	99.572	-85	-0,1	374	0,4
Cooperativa odontológica	937.655	976.409	1.002.505	26.096	2,7	64.850	6,9
Filantropia	30.754	30.155	29.857	-298	-1,0	-897	-2,9
Medicina de grupo	306.134	332.921	366.049	33.128	10,0	59.915	19,6
Odontologia de grupo	1.128.012	1.094.435	1.115.239	20.804	1,9	-12.773	-1,1
Seguradora especializada em saúde	132.896	157.145	172.430	15.285	9,7	39.534	29,7
<b>TOTAL DE BENEFICIÁRIOS</b>	<b>2.649.434</b>	<b>2.704.254</b>	<b>2.798.953</b>	<b>94.699</b>	<b>3,5</b>	<b>149.519</b>	<b>5,6</b>

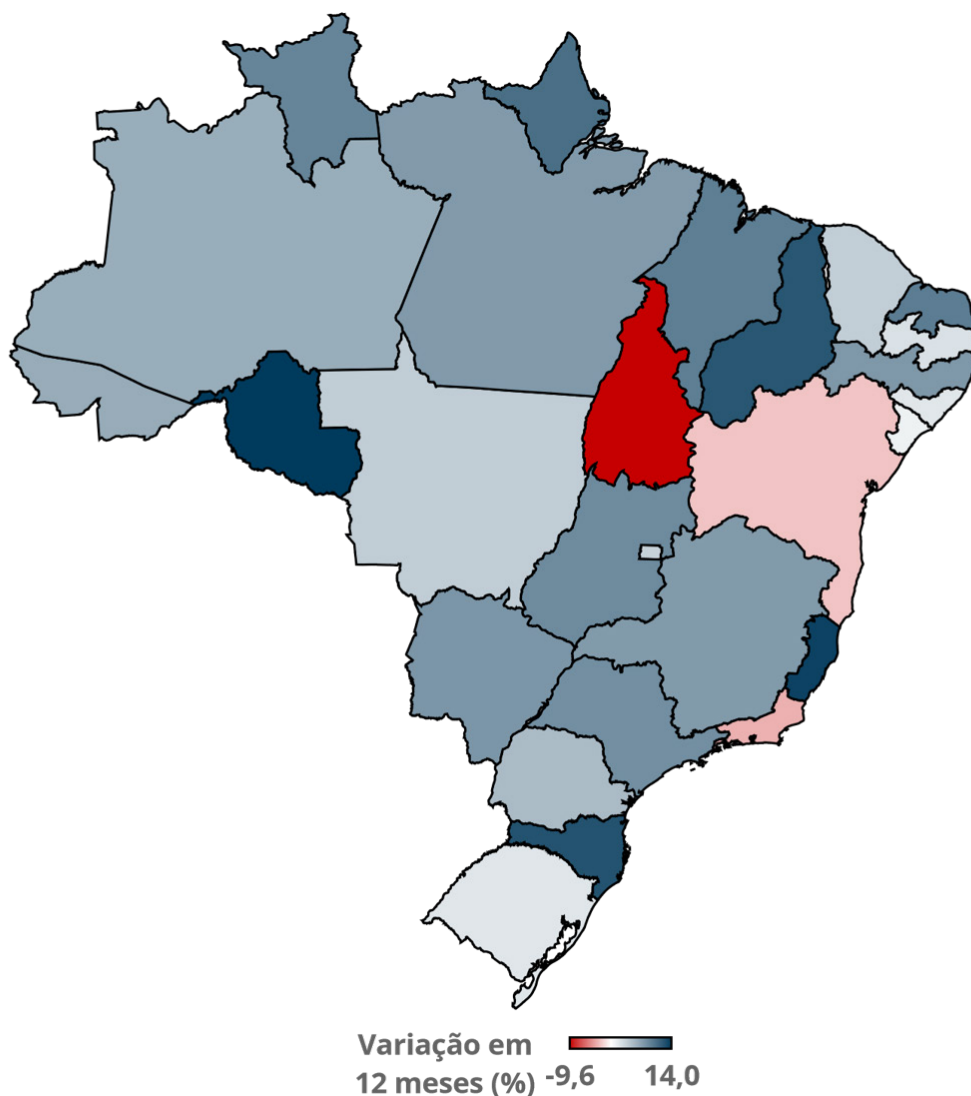
Fonte: SIB/ANS/MS - 02/2021. Dados extraídos pelo IESS em 05/04/2021.

**Tabela 31 - Beneficiários de planos exclusivamente odontológicos por tipo de contratação. Sul, Fevereiro/2021.**

TIPO DE CONTRATAÇÃO	INDIVIDUAL OU FAMILIAR	TOTAL DE COLETIVOS*	COLETIVO EMPRESARIAL	COLETIVO POR ADESÃO	COLETIVO NÃO IDENTIFICADO	NÃO IDENTIFICADO
PR	295.686	1.081.986	1.020.573	61.413	0	20
RS	77.615	730.376	613.070	117.306	0	481
SC	82.398	530.391	493.289	37.102	0	0
<b>TOTAL DO SUL</b>	<b>455.699</b>	<b>2.342.753</b>	<b>2.126.932</b>	<b>215.821</b>	<b>0</b>	<b>501</b>

Fonte: SIB/ANS/MS - 02/2021. Dados extraídos pelo IESS em 05/04/2021. \*Total de Coletivos é a soma de coletivo empresarial, coletivo por adesão e coletivo não identificado. O total de beneficiários de uma UF se refere a soma dos beneficiários em planos individuais/familiares, total de coletivos e os não identificados.

**Mapa 3 - Variação percentual do número de beneficiários de planos exclusivamente odontológicos entre Fevereiro/2020 e Fevereiro/2021.**



Fonte: SIB/ANS/MS - 02/2021 e IBGE. Dados extraídos pelo IESS em 05/04/2021.

## Em números absolutos



A maior queda ocorreu no **Rio de Janeiro**, cuja **perda foi de 112.613 beneficiários** entre Fevereiro de 2020 e Fevereiro de 2021.



O **Estado de São Paulo** apresentou o maior crescimento,  **aumentou em 769.991 beneficiários** no mesmo período.



**Tabela 32 - Taxa de cobertura (%) de planos exclusivamente odontológicos segundo região e Estado. Brasil, Fevereiro/2020, Novembro/2020 e Fevereiro/2021.**

REGIÃO	ESTADO	TAXA DE COBERTURA (%)		
		FEV/20	NOV/20	FEV/21
CENTRO-OESTE	DF	18,9	19,3	19,2
	GO	9,4	9,6	10,1
	MS	5,2	5,5	5,6
	MT	6,5	6,5	6,6
	<b>SUB-TOTAL</b>	<b>10,5</b>	<b>10,7</b>	<b>10,9</b>
NORDESTE	AL	8,0	8,1	8,2
	BA	10,0	9,6	9,7
	CE	10,9	10,9	11,2
	MA	2,9	3,1	3,2
	PB	9,4	9,5	9,6
	PE	10,3	10,8	11,0
	PI	3,0	3,2	3,4
	RN	9,5	10,2	10,4
	SE	8,7	8,7	8,8
	<b>SUB-TOTAL</b>	<b>8,9</b>	<b>9,0</b>	<b>9,1</b>
NORTE	AC	1,8	1,9	1,9
	AM	10,9	11,2	11,4
	AP	5,5	5,8	5,9
	PA	5,1	5,4	5,5
	RO	5,8	6,7	6,6
	RR	2,1	2,3	2,3
	TO	8,0	7,2	7,1
	<b>SUB-TOTAL</b>	<b>6,8</b>	<b>7,1</b>	<b>7,1</b>
SUDESTE	ES	12,7	13,7	14,3
	MG	10,3	10,7	11,0
	RJ	20,4	19,9	19,7
	SP	20,2	21,1	21,8
	<b>SUB-TOTAL</b>	<b>18,0</b>	<b>18,5</b>	<b>18,9</b>
SUL	PR	11,4	11,6	11,9
	RS	7,0	6,9	7,1
	SC	7,5	7,9	8,4
	<b>SUB-TOTAL</b>	<b>9,0</b>	<b>9,2</b>	<b>9,5</b>
<b>BRASIL</b>	<b>12,3</b>	<b>12,6</b>	<b>12,9</b>	

**Fonte:** SIB/ANS/MS - 02/2021 e IBGE. Dados extraídos pelo IESS em 05/04/2021.

**Nota:** para o cálculo da população, utilizou-se a projeção das populações mensais para o 1º dia de cada mês do IBGE (Período 2000-2030, Revisão 2018). Desse modo, é possível encontrar valores divergentes divulgados pela ANS.

**Mapa 4 - Taxa de cobertura (%) dos planos exclusivamente odontológicos por Estado em Fevereiro/2021.**



**Fonte:** SIB/ANS/MS - 02/2021 e IBGE. Dados extraídos pelo IESS em 05/04/2021.

**Nota:** para o cálculo da população, utilizou-se a projeção das populações mensais para o 1º dia de cada mês do IBGE (Período 2000-2030, Revisão 2018). Desse modo, é possível encontrar valores das taxas de cobertura divergentes daqueles divulgados pela ANS

## Taxa de cobertura regional

- Norte: **7,1%**
- Nordeste: **9,1%**
- Centro-Oeste: **10,9%**
- Sudeste: **18,9%**
- Sul: **9,5%**
- **Brasil: 12,9%**

# Fontes

- ANS. Sala de situação: <http://www.ans.gov.br/perfil-do-setor/dados-e-indicadores-do-setor/sala-de-situacao>. Dados extraídos dia: 05/04/2021.
- IBGE. Projeção das populações mensais do Brasil: 2000 - 2030. [http://www.ibge.gov.br/home/estatistica/populacao/projecao\\_da\\_populacao/2013/default\\_tab.shtm](http://www.ibge.gov.br/home/estatistica/populacao/projecao_da_populacao/2013/default_tab.shtm).

# Notas Técnicas

- Ao citar o termo beneficiário, o IESS reconhece a nota técnica da ANS/Tabnet: “um beneficiário pode possuir mais de um plano e assim constar no sistema tantas vezes quantos forem os vínculos que possuir com planos privados de assistência à saúde.” (Disponível em: [http://www.ans.gov.br/anstabnet/notas\\_beneficiario.htm](http://www.ans.gov.br/anstabnet/notas_beneficiario.htm)).
- Os dados estão sujeitos a revisão pela Agência Nacional de Saúde Suplementar (ANS) ou qualquer outra fonte citada. Por tal motivo, o IESS coloca a data de extração e elaboração dos dados apresentados.
- Para o cálculo da taxa de cobertura, dividiu-se o número de beneficiários pela projeção das populações mensais para o 1º dia de cada mês do IBGE (Período 2000-2030, Revisão 2018). Desse modo, é possível encontrar valores das taxas de cobertura divergentes daqueles divulgados pela ANS, a qual divulga os dados baseados na população brasileira de 2012.

# Equipe

- Superintendente Executivo **JOSÉ CECHIN**
- Pesquisadora **AMANDA REIS A. SILVA**
- Pesquisador **BRUNO MINAMI**
- Pesquisadora **NATALIA LARA**

---

Projeto Gráfico: Daniela Jardim & Rene Bueno  
Ilustrações: Macrovector / Freepik

***IESS***

***INSTITUTO DE ESTUDOS  
DE SAÚDE SUPLEMENTAR***

Rua Joaquim Floriano 1052 • conj. 42  
CEP 04534 004 • Itaim • São Paulo/SP

(11) 3706.9747

[contato@iess.org.br](mailto:contato@iess.org.br)

[www.iess.org.br](http://www.iess.org.br)