

Nota de ACOMPANHAMENTO DE **BENEFICIÁRIOS**



Sumário Executivo

PLANOS DE SAÚDE MÉDICO-HOSPITALARES

- Número de beneficiários (Nov/20): **47.360.821**;
- Variação do número de beneficiários no período de:
 - » Ago/20 a Nov/20 (3 meses): **1,0%, 476.690 vínculos a mais**;
 - » Nov/19 a Nov/20 (12 meses): **0,7%, 341.150 vínculos a mais**.
- Taxa de cobertura nacional (Nov/20): **22,3%***;

PLANOS DE SAÚDE EXCLUSIVAMENTE ODONTOLÓGICOS

- Número de beneficiários (Nov/20): **26.635.670**;
- Variação do número de beneficiários no período de:
 - » Ago/20 a Nov/20 (3 meses): **3,1%, 796.160 vínculos a mais**;
 - » Nov/19 a Nov/20 (12 meses): **4,2%, 1.069.272 vínculos a mais**.
- Taxa de cobertura nacional (Nov/20): **12,5%***.

***Nota técnica:** para o cálculo da taxa de cobertura, utilizou-se a projeção das populações mensais para o 1º dia de cada mês publicado pelo IBGE (Período 2000-2030, Revisão 2018). Desse modo, é possível encontrar valores das taxas de cobertura divergentes daqueles divulgados pela ANS.

**BRASIL**

Tabela 1 - Beneficiários de planos médico-hospitalares por modalidade das operadoras. Brasil, Novembro/2019, Agosto/2020 e Novembro/2020.

MODALIDADE DAS OPERADORAS	NOV/19	AGO/20	NOV/20	VAR. TRIMESTRAL (AGO/20 A NOV/20)		VAR. ANUAL (NOV/19 A NOV/20)	
				N	%	N	%
Autogestão	4.442.813	4.268.312	4.249.489	-18.823	-0,4	-193.324	-4,4
Cooperativa médica	17.180.639	17.238.820	17.345.913	107.093	0,6	165.274	1,0
Filantropia	899.463	908.865	924.435	15.570	1,7	24.972	2,8
Medicina de grupo	18.377.142	18.429.846	18.793.738	363.892	2,0	416.596	2,3
Seguradora especializada em saúde	6.119.614	6.038.288	6.047.246	8.958	0,1	-72.368	-1,2
TOTAL DE BENEFICIÁRIOS	47.019.671	46.884.131	47.360.821	476.690	1,0	341.150	0,7

Fonte: SIB/ANS/MS - 11/2020. Dados extraídos pelo IESS em 05/01/2021.

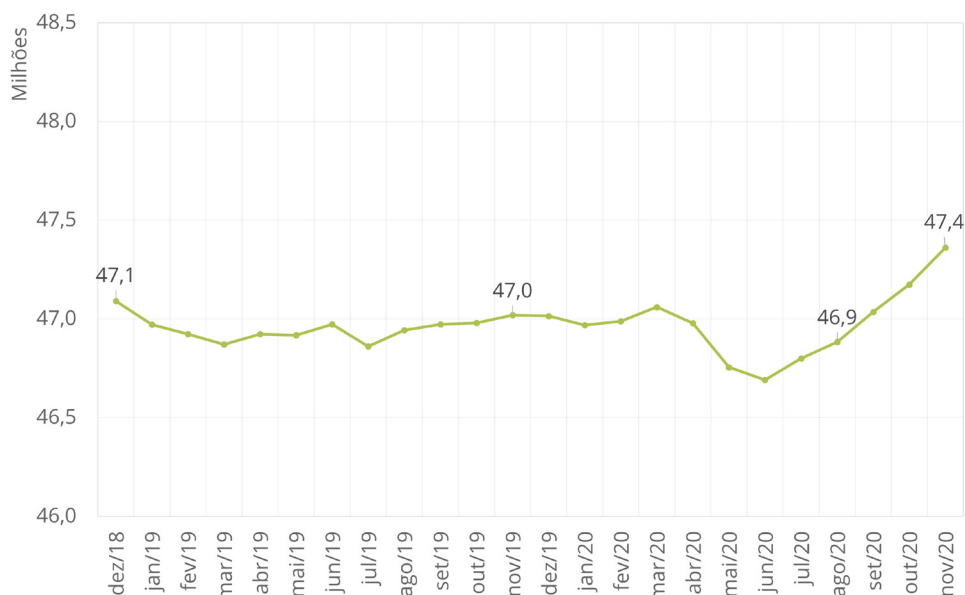


47,4 milhões
de beneficiários em
Novembro/2020



Alta de 0,7%
em 12 meses
de beneficiários
(Novembro/2020)

Gráfico 1 - Evolução dos beneficiários de planos médico-hospitalares (Dezembro/2018 a Novembro/2020).



Fonte: SIB/ANS/MS - 11/2020. Dados extraídos pelo IESS em 05/01/2021.

**BRASIL**

Tabela 2 - Beneficiários de planos médico-hospitalares por tipo de contratação. Brasil, Novembro/2019, Agosto/2020 e Novembro/2020.

TIPO DE CONTRATAÇÃO	NOV/19	AGO/20	NOV/20	VAR. TRIMESTRAL (AGO/20 A NOV/20)		VAR. ANUAL (NOV/19 A NOV/20)	
				N	%	N	%
Individual ou familiar	9.026.531	8.995.699	9.012.873	17.174	0,2	-13.658	-0,2
Total de coletivos	37.904.114	37.809.757	38.276.084	466.327	1,2	371.970	1,0
Coletivo empresarial	31.746.595	31.583.754	31.990.781	407.027	1,3	244.186	0,8
Coletivo por adesão	6.157.058	6.225.556	6.284.863	59.307	1,0	127.805	2,1
Coletivo não identificado	461	447	440	-7	-1,6	-21	-4,6
Não informado	89.026	78.675	71.864	-6.811	-8,7	-17.162	-19,3
TOTAL DE BENEFICIÁRIOS	47.019.671	46.884.131	47.360.821	476.690	1,0	341.150	0,7

Fonte: SIB/ANS/MS - 11/2020. Dados extraídos pelo IESS em 05/01/2021.

Gráfico 2 - Proporção de beneficiários de planos médico-hospitalares por tipo de plano coletivo. Brasil, Novembro/2020.



Em Novembro de 2020, **38,3 milhões (80,8%)** de beneficiários de planos médico-hospitalares possuíam um **plano coletivo**. Desses, 83,6% eram do tipo coletivo empresarial e 16,4% do tipo coletivo por adesão.

Fonte: SIB/ANS/MS - 11/2020. Dados extraídos pelo IESS em 05/01/2021.

Tabela 3 - Beneficiários de planos médico-hospitalares por faixa etária. Brasil, Novembro/2019, Agosto/2020 e Novembro/2020.

FAIXA ETÁRIA	NOV/19	AGO/20	NOV/20	VAR. TRIMESTRAL (AGO/20 A NOV/20)		VAR. ANUAL (NOV/19 A NOV/20)	
				N	%	N	%
0 a 18 anos	11.262.930	11.158.432	11.232.411	73.979	0,7	-30.519	-0,3
19 a 58 anos	28.744.794	28.576.636	28.911.024	334.388	1,2	166.230	0,6
59 anos ou mais	7.011.391	7.148.569	7.216.907	68.338	1,0	205.516	2,9
TOTAL DE BENEFICIÁRIOS	47.019.671	46.884.131	47.360.821	476.690	1,0	341.150	0,7

Fonte: SIB/ANS/MS - 11/2020. Dados extraídos pelo IESS em 05/01/2021.

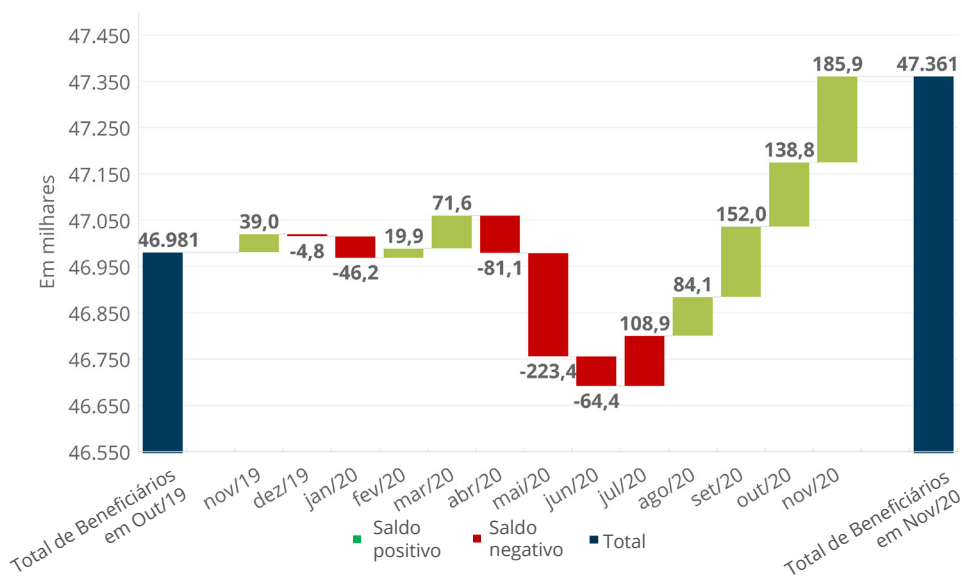
**BRASIL**

Tabela 4 - Quantidade de adesões, quantidade de cancelamentos, saldo e total de beneficiários vinculados a planos médico-hospitalares. Brasil, Novembro/2019 a Novembro/2020.

MÊS	ADESÕES	CANCELAMENTOS	SALDO	TOTAL DE BENEFICIÁRIOS
nov/19	1.132.250	-1.093.208	39.042	47.019.671
dez/19	1.104.233	-1.109.027	-4.794	47.014.877
jan/20	1.060.175	-1.106.419	-46.244	46.968.633
fev/20	1.090.781	-1.070.848	19.933	46.988.566
mar/20	1.616.782	-1.545.186	71.596	47.060.162
abr/20	929.012	-1.010.147	-81.135	46.979.027
mai/20	779.793	-1.003.233	-223.440	46.755.587
jun/20	876.358	-940.807	-64.449	46.691.138
jul/20	1.142.977	-1.034.115	108.862	46.800.000
ago/20	1.062.097	-977.966	84.131	46.884.131
set/20	1.416.205	-1.264.170	152.035	47.036.166
out/20	1.057.846	-919.056	138.790	47.174.956
nov/20	1.112.472	-926.607	185.865	47.360.821

Fonte: SIB/ANS/MS - 11/2020. Dados extraídos pelo IESS em 05/01/2021.

Gráfico 3 - Saldo mensal de Novembro/2019 a Novembro/2020 e total de beneficiários de planos médico-hospitalares em Outubro/19 e Novembro/20.



Fonte: SIB/ANS/MS - 11/2020. Dados extraídos pelo IESS em 05/01/2021.

Tabela 5 - Beneficiários de planos médico-hospitalares por Estado e região. Brasil, Novembro/2019, Agosto/2020 e Novembro/2020.

REGIÃO	ESTADO	NOV/19	AGO/20	NOV/20	VAR. TRIMESTRAL (AGO/20 A NOV/20)		VAR. ANUAL (NOV/19 A NOV/20)	
					N	%	N	%
CENTRO-OESTE	DF	891.696	913.638	924.276	10.638	1,2	32.580	3,7
	GO	1.149.133	1.161.977	1.182.682	20.705	1,8	33.549	2,9
	MS	604.412	599.773	604.039	4.266	0,7	-373	-0,1
	MT	583.290	592.381	597.605	5.224	0,9	14.315	2,5
	SUB-TOTAL	3.228.531	3.267.769	3.308.602	40.833	1,2	80.071	2,5
NORDESTE	AL	365.799	363.584	367.333	3.749	1,0	1.534	0,4
	BA	1.582.379	1.544.068	1.556.064	11.996	0,8	-26.315	-1,7
	CE	1.259.176	1.240.900	1.252.211	11.311	0,9	-6.965	-0,6
	MA	471.502	476.416	444.970	-31.446	-6,6	-26.532	-5,6
	PB	410.336	415.395	421.158	5.763	1,4	10.822	2,6
	PE	1.337.763	1.325.246	1.336.024	10.778	0,8	-1.739	-0,1
	PI	326.118	334.275	340.851	6.576	2,0	14.733	4,5
	RN	504.105	506.916	518.368	11.452	2,3	14.263	2,8
	SE	315.154	310.319	310.822	503	0,2	-4.332	-1,4
	SUB-TOTAL	6.572.332	6.517.119	6.547.801	30.682	0,5	-24.531	-0,4
NORTE	AC	41.555	42.621	42.721	100	0,2	1.166	2,8
	AM	516.515	515.627	532.379	16.752	3,2	15.864	3,1
	AP	65.690	60.846	61.413	567	0,9	-4.277	-6,5
	PA	778.191	790.499	805.106	14.607	1,8	26.915	3,5
	RO	149.005	150.662	152.745	2.083	1,4	3.740	2,5
	RR	29.948	29.330	29.415	85	0,3	-533	-1,8
	TO	108.924	110.388	112.333	1.945	1,8	3.409	3,1
	SUB-TOTAL	1.689.828	1.699.973	1.736.112	36.139	2,1	46.284	2,7
SUDESTE	ES	1.111.917	1.114.605	1.134.789	20.184	1,8	22.872	2,1
	MG	5.054.773	5.114.591	5.197.019	82.428	1,6	142.246	2,8
	RJ	5.341.661	5.263.217	5.322.106	58.889	1,1	-19.555	-0,4
	SP	17.140.094	17.069.233	17.230.368	161.135	0,9	90.274	0,5
	SUB-TOTAL	28.648.445	28.561.646	28.884.282	322.636	1,1	235.837	0,8
SUL	PR	2.856.217	2.849.823	2.870.148	20.325	0,7	13.931	0,5
	RS	2.538.559	2.510.822	2.530.370	19.548	0,8	-8.189	-0,3
	SC	1.459.398	1.452.939	1.459.514	6.575	0,5	116	0,0
	SUB-TOTAL	6.854.174	6.813.584	6.860.032	46.448	0,7	5.858	0,1
Não identificado		26.361	24.040	23.992	-48	-0,2	-2.369	-9,0
BRASIL		47.019.671	46.884.131	47.360.821	476.690	1,0	341.150	0,7

Fonte: SIB/ANS/MS - 11/2020. Dados extraídos pelo IESS em 05/01/2021.

POR REGIÃO DO BRASIL | **CENTRO-OESTE****Tabela 6 - Beneficiários de planos médico-hospitalares por modalidade das operadoras. Centro-Oeste, Novembro/2019, Agosto/2020 e Novembro/2020.**

MODALIDADE DAS OPERADORAS	NOV/19	AGO/20	NOV/20	VAR. TRIMESTRAL (AGO/20 A NOV/20)		VAR. ANUAL (NOV/19 A NOV/20)	
				N	%	N	%
Autogestão	652.038	621.980	618.399	-3.581	-0,6	-33.639	-5,2
Cooperativa médica	1.450.891	1.495.218	1.520.511	25.293	1,7	69.620	4,8
Filantropia	796	681	634	-47	-6,9	-162	-20,4
Medicina de grupo	793.193	797.207	806.358	9.151	1,1	13.165	1,7
Seguradora especializada em saúde	331.613	352.683	362.700	10.017	2,8	31.087	9,4
TOTAL DE BENEFICIÁRIOS	3.228.531	3.267.769	3.308.602	40.833	1,2	80.071	2,5

Fonte: SIB/ANS/MS - 11/2020. Dados extraídos pelo IESS em 05/01/2021.

Tabela 7 - Beneficiários de planos médico-hospitalares por tipo de contratação. Centro-Oeste, Novembro/2020.

TIPO DE CONTRATAÇÃO	INDIVIDUAL OU FAMILIAR	TOTAL DE COLETIVOS*	COLETIVO EMPRESARIAL	COLETIVO POR ADESÃO	COLETIVO NÃO IDENTIFICADO	NÃO IDENTIFICADO
DF	25.762	896.052	673.390	222.662	0	2.462
GO	352.417	829.512	740.203	89.309	0	753
MS	69.185	534.642	472.410	62.232	0	212
MT	87.403	509.732	419.023	90.709	0	470
TOTAL DO CENTRO-OESTE	534.767	2.769.938	2.305.026	464.912	0	3.897

Fonte: SIB/ANS/MS - 11/2020. Dados extraídos pelo IESS em 05/01/2021. *Total de Coletivos é a soma de coletivo empresarial, coletivo por adesão e coletivo não identificado. O total de beneficiários de uma UF se refere a soma dos beneficiários em planos individuais/familiares, total de coletivos e os não identificados.

POR REGIÃO DO BRASIL | **NORDESTE****Tabela 8 - Beneficiários de planos médico-hospitalares por modalidade das operadoras. Nordeste, Novembro/2019, Agosto/2020 e Novembro/2020.**

MODALIDADE DAS OPERADORAS	NOV/19	AGO/20	NOV/20	VAR. TRIMESTRAL (AGO/20 A NOV/20)		VAR. ANUAL (NOV/19 A NOV/20)	
				N	%	N	%
Autogestão	752.228	717.071	726.112	9.041	1,3	-26.116	-3,5
Cooperativa médica	2.085.407	2.115.343	2.064.252	-51.091	-2,4	-21.155	-1,0
Filantropia	18.255	19.641	20.401	760	3,9	2.146	11,8
Medicina de grupo	2.912.426	2.874.853	2.952.929	78.076	2,7	40.503	1,4
Seguradora especializada em saúde	804.016	790.211	784.107	-6.104	-0,8	-19.909	-2,5
TOTAL DE BENEFICIÁRIOS	6.572.332	6.517.119	6.547.801	30.682	0,5	-24.531	-0,4

Fonte: SIB/ANS/MS - 11/2020. Dados extraídos pelo IESS em 05/01/2021.

Tabela 9 - Beneficiários de planos médico-hospitalares por tipo de contratação. Nordeste, Novembro/2020.

TIPO DE CONTRATAÇÃO	INDIVIDUAL OU FAMILIAR	TOTAL DE COLETIVOS*	COLETIVO EMPRESARIAL	COLETIVO POR ADESÃO	COLETIVO NÃO IDENTIFICADO	NÃO IDENTIFICADO
AL	125.029	241.381	176.220	65.161	0	923
BA	261.478	1.293.098	1.174.603	118.495	0	1.488
CE	357.688	893.752	739.911	153.831	10	771
MA	96.918	346.833	312.378	34.454	1	1.219
PB	121.347	299.531	228.540	70.934	57	280
PE	363.515	966.492	733.475	233.015	2	6.017
PI	161.069	179.540	142.662	36.874	4	242
RN	162.436	355.697	289.059	66.634	4	235
SE	97.649	212.980	179.776	33.204	0	193
TOTAL DO NORDESTE	1.747.129	4.789.304	3.976.624	812.602	78	11.368

Fonte: SIB/ANS/MS - 11/2020. Dados extraídos pelo IESS em 05/01/2021. *Total de Coletivos é a soma de coletivo empresarial, coletivo por adesão e coletivo não identificado. O total de beneficiários de uma UF se refere a soma dos beneficiários em planos individuais/familiares, total de coletivos e os não identificados.

POR REGIÃO DO BRASIL | **NORTE****Tabela 10 - Beneficiários de planos médico-hospitalares por modalidade das operadoras. Norte, Novembro/2019, Agosto/2020 e Novembro/2020.**

MODALIDADE DAS OPERADORAS	NOV/19	AGO/20	NOV/20	VAR. TRIMESTRAL (AGO/20 A NOV/20)		VAR. ANUAL (NOV/19 A NOV/20)	
				N	%	N	%
Autogestão	201.362	183.533	181.953	-1.580	-0,9	-19.409	-9,6
Cooperativa médica	711.215	713.541	719.484	5.943	0,8	8.269	1,2
Filantropia	28.865	28.484	28.887	403	1,4	22	0,1
Medicina de grupo	585.521	607.213	635.385	28.172	4,6	49.864	8,5
Seguradora especializada em saúde	162.865	167.202	170.403	3.201	1,9	7.538	4,6
TOTAL DE BENEFICIÁRIOS	1.689.828	1.699.973	1.736.112	36.139	2,1	46.284	2,7

Fonte: SIB/ANS/MS - 11/2020. Dados extraídos pelo IESS em 05/01/2021.

Tabela 11 - Beneficiários de planos médico-hospitalares por tipo de contratação. Norte, Novembro/2020.

TIPO DE CONTRATAÇÃO	INDIVIDUAL OU FAMILIAR	TOTAL DE COLETIVOS*	COLETIVO EMPRESARIAL	COLETIVO POR ADESÃO	COLETIVO NÃO IDENTIFICADO	NÃO IDENTIFICADO
AC	9.470	32.996	19.094	13.902	0	255
AM	54.120	478.005	427.327	50.678	0	254
AP	15.391	45.600	42.260	3.340	0	422
PA	271.774	531.966	460.383	71.583	0	1.366
RO	21.957	130.367	71.291	59.076	0	421
RR	6.723	22.596	20.046	2.550	0	96
TO	9.649	102.335	72.857	29.478	0	349
TOTAL DO NORTE	389.084	1.343.865	1.113.258	230.607	0	3.163

Fonte: SIB/ANS/MS - 11/2020. Dados extraídos pelo IESS em 05/01/2021. *Total de Coletivos é a soma de coletivo empresarial, coletivo por adesão e coletivo não identificado. O total de beneficiários de uma UF se refere a soma dos beneficiários em planos individuais/familiares, total de coletivos e os não identificados.

POR REGIÃO DO BRASIL | **SUDESTE****Tabela 12 - Beneficiários de planos médico-hospitalares por modalidade das operadoras. Sudeste, Novembro/2019, Agosto/2020 e Novembro/2020.**

MODALIDADE DAS OPERADORAS	NOV/19	AGO/20	NOV/20	VAR. TRIMESTRAL (AGO/20 A NOV/20)		VAR. ANUAL (NOV/19 A NOV/20)	
				N	%	N	%
Autogestão	2.085.431	2.013.227	1.996.855	-16.372	-0,8	-88.576	-4,2
Cooperativa médica	8.917.451	8.886.395	8.979.755	93.360	1,1	62.304	0,7
Filantropia	637.790	645.263	655.288	10.025	1,6	17.498	2,7
Medicina de grupo	12.523.209	12.626.497	12.865.575	239.078	1,9	342.366	2,7
Seguradora especializada em saúde	4.484.564	4.390.264	4.386.809	-3.455	-0,1	-97.755	-2,2
TOTAL DE BENEFICIÁRIOS	28.648.445	28.561.646	28.884.282	322.636	1,1	235.837	0,8

Fonte: SIB/ANS/MS - 11/2020. Dados extraídos pelo IESS em 05/01/2021.

Tabela 13 - Beneficiários de planos médico-hospitalares por tipo de contratação. Sudeste, Novembro/2020.

TIPO DE CONTRATAÇÃO	INDIVIDUAL OU FAMILIAR	TOTAL DE COLETIVOS*	COLETIVO EMPRESARIAL	COLETIVO POR ADESÃO	COLETIVO NÃO IDENTIFICADO	NÃO IDENTIFICADO
ES	127.504	1.002.427	823.342	179.085	0	4.858
MG	678.263	4.505.785	3.660.315	845.465	5	12.971
RJ	915.160	4.399.450	3.387.975	1.011.474	1	7.496
SP	3.352.785	13.853.220	12.134.867	1.718.010	343	24.363
TOTAL DO SUDESTE	5.073.712	23.760.882	20.006.499	3.754.034	349	49.688

Fonte: SIB/ANS/MS - 11/2020. Dados extraídos pelo IESS em 05/01/2021. *Total de Coletivos é a soma de coletivo empresarial, coletivo por adesão e coletivo não identificado. O total de beneficiários de uma UF se refere a soma dos beneficiários em planos individuais/familiares, total de coletivos e os não identificados.



Tabela 14 - Beneficiários de planos médico-hospitalares por modalidade das operadoras. Sul, Novembro/2019, Agosto/2020 e Novembro/2020.

MODALIDADE DAS OPERADORAS	NOV/19	AGO/20	NOV/20	VAR. TRIMESTRAL (AGO/20 A NOV/20)		VAR. ANUAL (NOV/19 A NOV/20)	
				N	%	N	%
Autogestão	744.623	726.496	720.189	-6.307	-0,9	-24.434	-3,3
Cooperativa médica	4.009.397	4.021.333	4.054.658	33.325	0,8	45.261	1,1
Filantropia	213.348	214.410	218.847	4.437	2,1	5.499	2,6
Medicina de grupo	1.551.241	1.514.371	1.524.070	9.699	0,6	-27.171	-1,8
Seguradora especializada em saúde	335.565	336.974	342.268	5.294	1,6	6.703	2,0
TOTAL DE BENEFICIÁRIOS	6.854.174	6.813.584	6.860.032	46.448	0,7	5.858	0,1

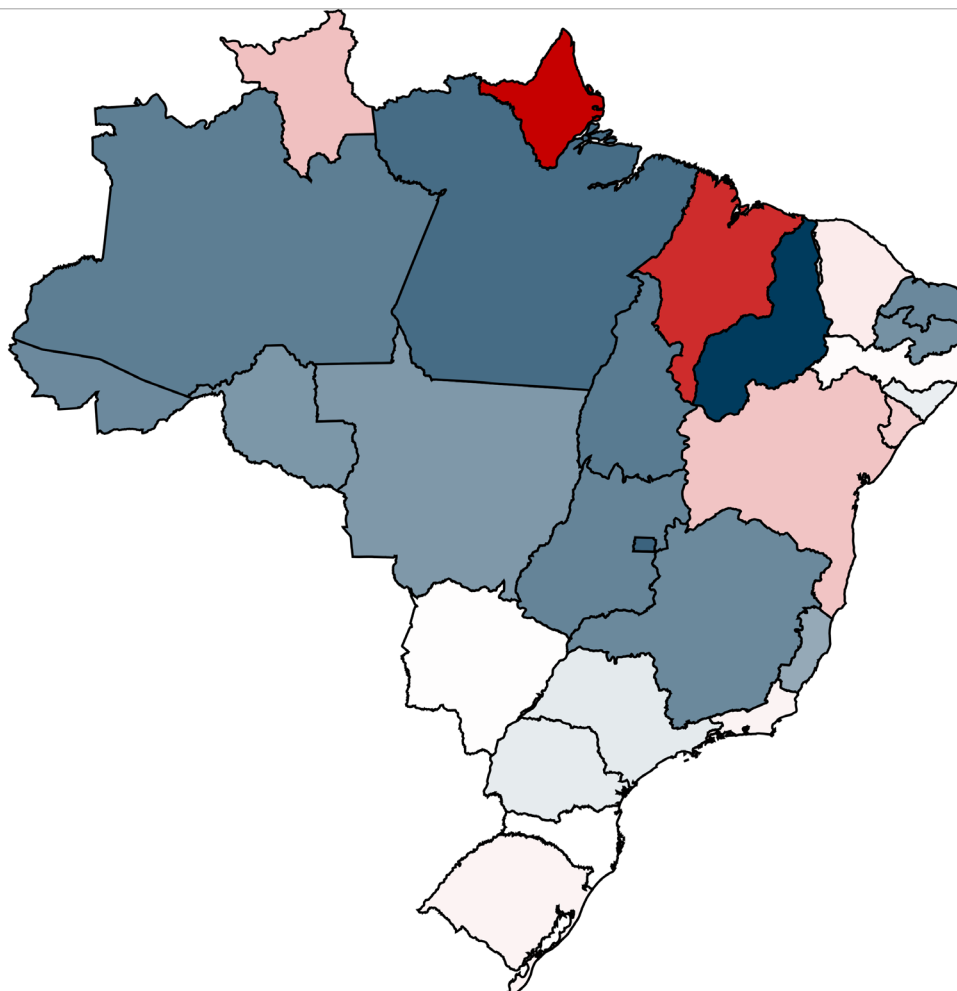
Fonte: SIB/ANS/MS - 11/2020. Dados extraídos pelo IESS em 05/01/2021.

Tabela 15 - Beneficiários de planos médico-hospitalares por tipo de contratação. Sul, Novembro/2020.

TIPO DE CONTRATAÇÃO	INDIVIDUAL OU FAMILIAR	TOTAL DE COLETIVOS*	COLETIVO EMPRESARIAL	COLETIVO POR ADESÃO	COLETIVO NÃO IDENTIFICADO	NÃO IDENTIFICADO
PR	726.214	2.143.000	1.756.624	386.376	0	934
RS	355.923	2.172.171	1.720.644	451.514	13	2.276
SC	182.309	1.276.668	1.095.792	180.876	0	537
TOTAL DO SUL	1.264.446	5.591.839	4.573.060	1.018.766	13	3.747

Fonte: SIB/ANS/MS - 11/2020. Dados extraídos pelo IESS em 05/01/2021. *Total de Coletivos é a soma de coletivo empresarial, coletivo por adesão e coletivo não identificado. O total de beneficiários de uma UF se refere a soma dos beneficiários em planos individuais/familiares, total de coletivos e os não identificados.

Mapa 1 - Variação percentual do número de beneficiários de planos médico-hospitalares entre Novembro/2019 e Novembro/2020.



Variação em 12 meses (%) -6,5 4,5

Fonte: SIB/ANS/MS - 11/2020 e IBGE. Dados extraídos pelo IESS em 05/01/2021.

Em números absolutos



A maior queda ocorreu no **Estado do Maranhão**, cuja **perda foi de 26.532 beneficiários** entre Novembro de 2019 e Novembro de 2020.



Em contrapartida, **Minas Gerais aumentou em 142.246 beneficiários** no mesmo período.

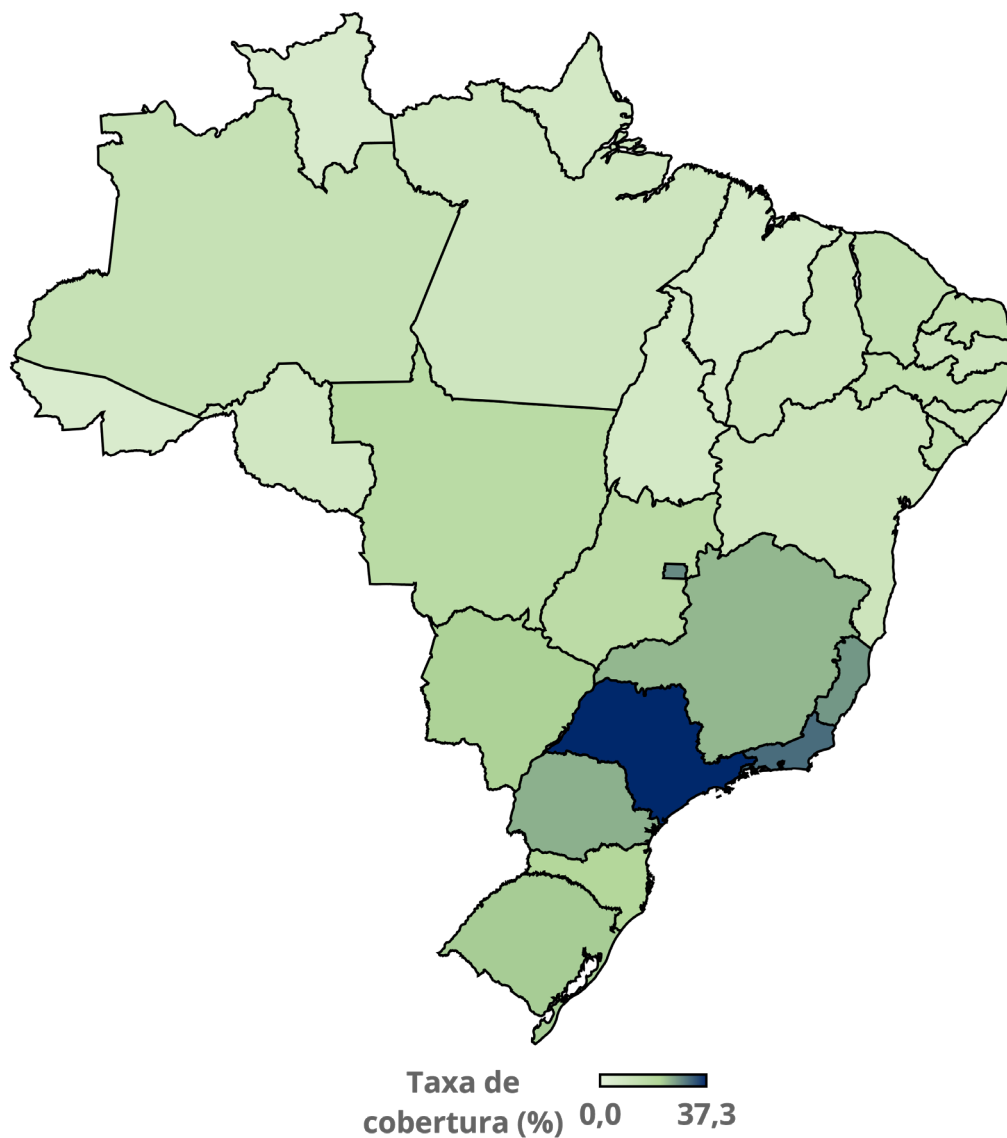
Tabela 16 - Taxa de cobertura (%) de planos médico-hospitalares por região e Estado. Brasil, Novembro/2019, Agosto/2020 e Novembro/2020.

REGIÃO	ESTADO	TAXA DE COBERTURA (%)		
		NOV/19	AGO/20	NOV/20
CENTRO-OESTE	DF	28,0	28,3	28,5
	GO	16,5	16,5	16,8
	MS	21,7	21,4	21,5
	MT	17,0	17,1	17,2
	SUB-TOTAL	20,7	20,8	20,9
NORDESTE	AL	10,7	10,6	10,7
	BA	10,2	9,9	10,0
	CE	13,8	13,5	13,6
	MA	6,6	6,7	6,2
	PB	10,1	10,1	10,3
	PE	13,9	13,7	13,8
	PI	10,1	10,3	10,5
	RN	14,1	14,1	14,4
	SE	13,5	13,2	13,2
SUB-TOTAL	11,6	11,4	11,5	
NORTE	AC	4,8	4,9	4,9
	AM	12,3	12,1	12,5
	AP	7,9	7,2	7,2
	PA	9,1	9,2	9,3
	RO	8,1	8,1	8,2
	RR	5,5	5,4	5,4
	TO	6,9	6,9	7,0
	SUB-TOTAL	9,6	9,6	9,7
SUDESTE	ES	27,0	26,9	27,3
	MG	23,6	23,8	24,2
	RJ	31,6	31,1	31,4
	SP	37,4	37,0	37,3
	SUB-TOTAL	33,2	33,0	33,3
SUL	PR	24,9	24,7	24,8
	RS	22,3	22,0	22,1
	SC	20,2	20,0	20,0
	SUB-TOTAL	23,3	23,1	23,2
BRASIL	22,3	22,1	22,3	

Fonte: SIB/ANS/MS - 11/2020 e IBGE. Dados extraídos pelo IESS em 05/01/2021.

Nota: para o cálculo da população, utilizou-se a projeção das populações mensais para o 1º dia de cada mês do IBGE (Período 2000-2030, Revisão 2018). Desse modo, é possível encontrar valores divergentes divulgados pela ANS.

Mapa 2 - Taxa de cobertura (%) de planos médico-hospitalares por Estado em Novembro/2020.



Fonte: SIB/ANS/MS - 11/2020 e IBGE. Dados extraídos pelo IESS em 05/01/2021.

Nota: para o cálculo da população, utilizou-se a projeção das populações mensais para o 1º dia de cada mês do IBGE (Período 2000-2030, Revisão 2018). Desse modo, é possível encontrar valores das taxas de cobertura divergentes daqueles divulgados pela ANS.

Taxa de cobertura regional

- Norte: **9,7%**
- Nordeste: **11,5%**
- Centro-Oeste: **20,9%**
- Sudeste: **33,3%**
- Sul: **23,2%**
- **Brasil: 22,3%**

**BRASIL**

Tabela 17 - Beneficiários de planos exclusivamente odontológicos por modalidade das operadoras. Brasil, Novembro/2019, Agosto/2020 e Novembro/2020.

MODALIDADE DAS OPERADORAS	NOV/19	AGO/20	NOV/20	VAR. TRIMESTRAL (AGO/20 A NOV/20)		VAR. ANUAL (NOV/19 A NOV/20)	
				N	%	N	%
Autogestão	85.616	85.778	86.722	944	1,1	1.106	1,3
Cooperativa médica	492.806	514.770	517.652	2.882	0,6	24.846	5,0
Cooperativa odontológica	3.320.074	3.285.074	3.348.242	63.168	1,9	28.168	0,8
Filantropia	99.394	104.497	105.965	1.468	1,4	6.571	6,6
Medicina de grupo	7.011.528	7.618.473	7.981.698	363.225	4,8	970.170	13,8
Odontologia de grupo	12.838.479	12.061.750	12.317.749	255.999	2,1	-520.730	-4,1
Seguradora especializada em saúde	1.718.501	2.169.168	2.277.642	108.474	5,0	559.141	32,5
TOTAL DE BENEFICIÁRIOS	25.566.398	25.839.510	26.635.670	796.160	3,1	1.069.272	4,2

Fonte: SIB/ANS/MS - 11/2020. Dados extraídos pelo IESS em 05/01/2021.

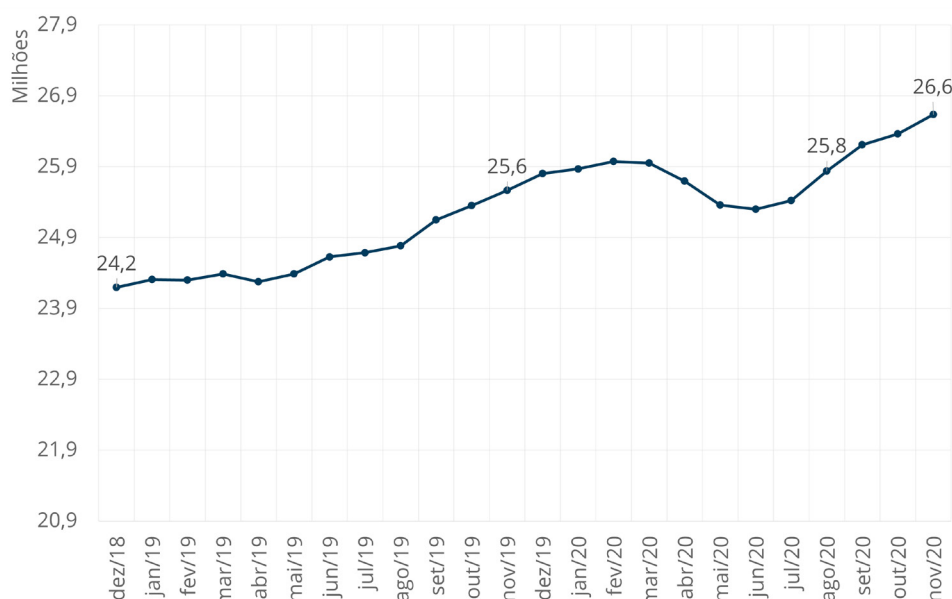


26,6 milhões
de beneficiários em
Novembro/2020



Alta de 4,2%
em **12 meses**
de beneficiários
(Novembro/2020)

Gráfico 4 - Evolução dos beneficiários de planos exclusivamente odontológicos (Dezembro/2018 a Novembro/2020).



Fonte: SIB/ANS/MS - 11/2020. Dados extraídos pelo IESS em 05/01/2021.

**BRASIL**

Tabela 18 - Beneficiários de planos exclusivamente odontológicos por tipo de contratação. Brasil, Novembro/2019, Agosto/2020 e Novembro/2020.

TIPO DE CONTRATAÇÃO	NOV/19	AGO/20	NOV/20	VAR. TRIMESTRAL (AGO/20 A NOV/20)		VAR. ANUAL (NOV/19 A NOV/20)	
				N	%	N	%
Individual ou familiar	4.319.709	4.228.682	4.450.119	221.437	5,2	130.410	3,0
Total de coletivos	21.235.030	21.601.648	22.176.864	575.216	2,7	941.834	4,4
Coletivo empresarial	18.760.419	18.845.692	19.344.792	499.100	2,6	584.373	3,1
Coletivo por adesão	2.472.776	2.754.203	2.830.329	76.126	2,8	357.553	14,5
Coletivo não identificado	1.835	1.753	1.743	-10	-0,6	-92	-5,0
Não informado	11.659	9.180	8.687	-493	-5,4	-2.972	-25,5
TOTAL DE BENEFICIÁRIOS	25.566.398	25.839.510	26.635.670	796.160	3,1	1.069.272	4,2

Fonte: SIB/ANS/MS - 11/2020. Dados extraídos pelo IESS em 05/01/2021.

Gráfico 4 - Proporção de beneficiários de planos exclusivamente odontológicos por tipo de plano coletivo. Brasil, Novembro/2020.



Em Novembro de 2020, **21,2 milhões (83,3%)** de beneficiários de planos exclusivamente odontológicos possuíam um **plano coletivo**. Desses, 88,3% eram do tipo coletivo empresarial e 11,6% do tipo coletivo por adesão.

Fonte: SIB/ANS/MS - 11/2020. Dados extraídos pelo IESS em 05/01/2021.

Tabela 19 - Beneficiários de planos exclusivamente odontológicos por faixa etária. Brasil, Novembro/2019, Agosto/2020 e Novembro/2020.

FAIXA ETÁRIA	NOV/19	AGO/20	NOV/20	VAR. TRIMESTRAL (AGO/20 A NOV/20)		VAR. ANUAL (NOV/19 A NOV/20)	
				N	%	N	%
0 a 18 anos	5.045.721	5.075.994	5.209.295	133.301	2,6	163.574	3,2
19 a 58 anos	18.518.216	18.638.594	19.204.109	565.515	3,0	685.893	3,7
59 anos ou mais	2.002.106	2.124.590	2.221.941	97.351	4,6	219.835	11,0
TOTAL DE BENEFICIÁRIOS	25.566.398	25.839.510	26.635.670	796.160	3,1	1.069.272	4,2

Fonte: SIB/ANS/MS - 11/2020. Dados extraídos pelo IESS em 05/01/2021.

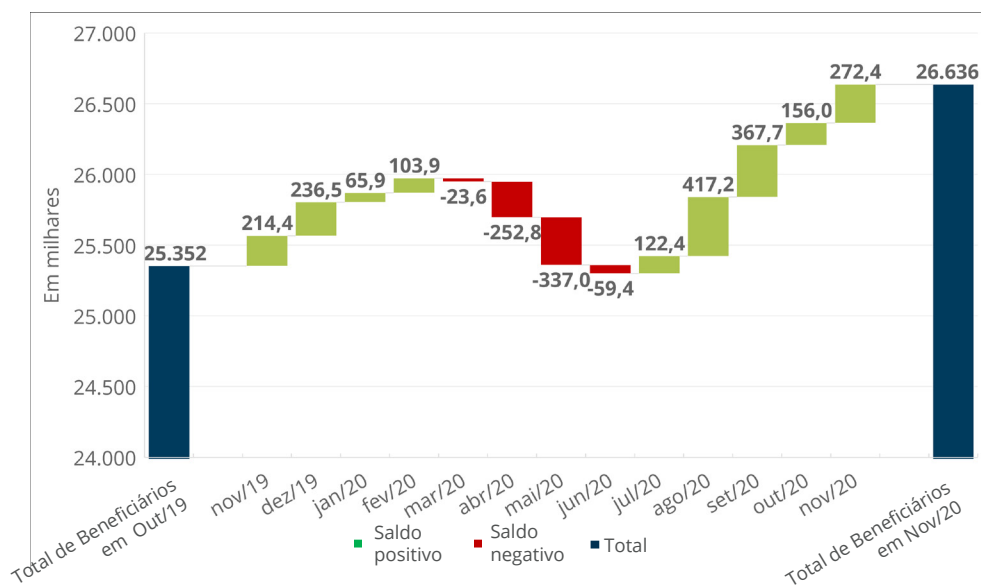
**BRASIL**

Tabela 20 - Quantidade de adesões, quantidade de cancelamentos, saldo e total de beneficiários vinculados a planos exclusivamente odontológicos. Brasil, Novembro/2019 a Novembro/2020.

MÊS	ADESÕES	CANCELAMENTOS	SALDO	TOTAL DE BENEFICIÁRIOS
nov/19	964.770	-750.389	214.381	25.566.398
dez/19	1.022.710	-786.209	236.501	25.802.899
jan/20	904.382	-838.498	65.884	25.868.783
fev/20	781.189	-677.285	103.904	25.972.687
mar/20	798.836	-822.431	-23.595	25.949.092
abr/20	900.316	-1.153.066	-252.750	25.696.342
mai/20	481.530	-818.561	-337.031	25.359.311
jun/20	674.835	-734.231	-59.396	25.299.915
jul/20	814.737	-692.300	122.437	25.422.352
ago/20	1.146.907	-729.749	417.158	25.839.510
set/20	1.017.333	-649.615	367.718	26.207.228
out/20	844.965	-688.954	156.011	26.363.239
nov/20	844.712	-572.281	272.431	26.635.670

Fonte: SIB/ANS/MS - 11/2020. Dados extraídos pelo IESS em 05/01/2021.

Gráfico 6 - Saldo mensal de Novembro/2019 a Novembro/2020 e total de beneficiários de planos exclusivamente odontológicos em Outubro/19 e Novembro/20.



Fonte: SIB/ANS/MS - 11/2020. Dados extraídos pelo IESS em 05/01/2021.

Tabela 5 - Beneficiários de planos exclusivamente odontológicos por Estado e região. Brasil, Novembro/2019, Agosto/2020 e Novembro/2020.

REGIÃO	ESTADO	NOV/19	AGO/20	NOV/20	VAR. TRIMESTRAL (AGO/20 A NOV/20)		VAR. ANUAL (NOV/19 A NOV/20)	
					N	%	N	%
CENTRO-OESTE	DF	591.107	591.818	625.707	33.889	5,7	34.600	5,9
	GO	659.261	641.089	676.083	34.994	5,5	16.822	2,6
	MS	147.007	150.044	153.912	3.868	2,6	6.905	4,7
	MT	219.524	222.452	225.103	2.651	1,2	5.579	2,5
	SUB-TOTAL	1.616.899	1.605.403	1.680.805	75.402	4,7	63.906	4,0
NORDESTE	AL	273.255	265.884	276.575	10.691	4,0	3.320	1,2
	BA	1.533.207	1.465.288	1.481.897	16.609	1,1	-51.310	-3,3
	CE	968.667	971.331	998.002	26.671	2,7	29.335	3,0
	MA	200.403	206.978	220.932	13.954	6,7	20.529	10,2
	PB	379.205	377.236	387.598	10.362	2,7	8.393	2,2
	PE	968.464	1.004.719	1.043.069	38.350	3,8	74.605	7,7
	PI	90.990	92.539	101.889	9.350	10,1	10.899	12,0
	RN	335.266	342.015	363.541	21.526	6,3	28.275	8,4
	SE	203.836	199.679	204.168	4.489	2,2	332	0,2
	SUB-TOTAL	4.953.293	4.925.669	5.077.671	152.002	3,1	124.378	2,5
NORTE	AC	14.959	15.669	16.365	696	4,4	1.406	9,4
	AM	439.237	457.683	475.903	18.220	4,0	36.666	8,3
	AP	45.269	46.879	48.807	1.928	4,1	3.538	7,8
	PA	432.258	446.385	464.159	17.774	4,0	31.901	7,4
	RO	105.446	109.581	123.573	13.992	12,8	18.127	17,2
	RR	11.228	11.725	12.327	602	5,1	1.099	9,8
	TO	123.585	113.315	115.225	1.910	1,7	-8.360	-6,8
	SUB-TOTAL	1.171.982	1.201.237	1.256.359	55.122	4,6	84.377	7,2
SUDESTE	ES	519.037	532.992	556.315	23.323	4,4	37.278	7,2
	MG	2.169.745	2.226.696	2.297.766	71.070	3,2	128.021	5,9
	RJ	3.461.291	3.355.822	3.373.395	17.573	0,5	-87.896	-2,5
	SP	9.020.916	9.352.722	9.676.770	324.048	3,5	655.854	7,3
	SUB-TOTAL	15.170.989	15.468.232	15.904.246	436.014	2,8	733.257	4,8
SUL	PR	1.298.076	1.300.470	1.336.712	36.242	2,8	38.636	3,0
	RS	785.917	778.965	796.025	17.060	2,2	10.108	1,3
	SC	532.515	544.433	569.318	24.885	4,6	36.803	6,9
	SUB-TOTAL	2.616.508	2.623.868	2.702.055	78.187	3,0	85.547	3,3
Não identificado		36.727	15.101	14.534	-567	-3,8	-22.193	-60,4
BRASIL		25.566.398	25.839.510	26.635.670	796.160	3,1	1.069.272	4,2

Fonte: SIB/ANS/MS - 11/2020. Dados extraídos pelo IESS em 05/01/2021.

POR REGIÃO DO BRASIL | **CENTRO-OESTE**

Tabela 22 - Beneficiários de planos exclusivamente odontológicos por modalidade das operadoras. Centro-Oeste, Novembro/2019, Agosto/2020 e Novembro/2020.

MODALIDADE DAS OPERADORAS	NOV/19	AGO/20	NOV/20	VAR. TRIMESTRAL (AGO/20 A NOV/20)		VAR. ANUAL (NOV/19 A NOV/20)	
				N	%	N	%
Autogestão	5.223	5.088	5.026	-62	-1,2	-197	-3,8
Cooperativa médica	7.004	6.803	7.179	376	5,5	175	2,5
Cooperativa odontológica	288.729	274.752	279.189	4.437	1,6	-9.540	-3,3
Filantropia	11	11	11	0	0,0	0	0,0
Medicina de grupo	307.756	291.948	343.093	51.145	17,5	35.337	11,5
Odontologia de grupo	921.698	916.112	928.334	12.222	1,3	6.636	0,7
Seguradora especializada em saúde	86.478	110.689	117.973	7.284	6,6	31.495	36,4
TOTAL DE BENEFICIÁRIOS	1.616.899	1.605.403	1.680.805	75.402	4,7	63.906	4,0

Fonte: SIB/ANS/MS - 11/2020. Dados extraídos pelo IESS em 05/01/2021.

Tabela 23 - Beneficiários de planos exclusivamente odontológicos por tipo de contratação. Centro-Oeste, Novembro/2020.

TIPO DE CONTRATAÇÃO	INDIVIDUAL OU FAMILIAR	TOTAL DE COLETIVOS*	COLETIVO EMPRESARIAL	COLETIVO POR ADESÃO	COLETIVO NÃO IDENTIFICADO	NÃO IDENTIFICADO
DF	72.466	553.224	349.661	203.563	0	17
GO	130.170	545.874	443.421	102.449	4	39
MS	16.912	137.000	127.119	9.881	0	0
MT	27.866	197.237	184.938	12.299	0	0
TOTAL DO CENTRO-OESTE	247.414	1.433.335	1.105.139	328.192	4	56

Fonte: SIB/ANS/MS - 11/2020. Dados extraídos pelo IESS em 05/01/2021. *Total de Coletivos é a soma de coletivo empresarial, coletivo por adesão e coletivo não identificado. O total de beneficiários de uma UF se refere a soma dos beneficiários em planos individuais/familiares, total de coletivos e os não identificados.

POR REGIÃO DO BRASIL | **NORDESTE**

Tabela 24 - Beneficiários de planos exclusivamente odontológicos por modalidade das operadoras. Nordeste, Novembro/2019, Agosto/2020 e Novembro/2020.

MODALIDADE DAS OPERADORAS	NOV/19	AGO/20	NOV/20	VAR. TRIMESTRAL (AGO/20 A NOV/20)		VAR. ANUAL (NOV/19 A NOV/20)	
				N	%	N	%
Autogestão	5.833	5.894	5.988	94	1,6	155	2,7
Cooperativa médica	4.498	4.713	4.988	275	5,8	490	10,9
Cooperativa odontológica	381.292	377.223	383.220	5.997	1,6	1.928	0,5
Filantropia	26	20	20	0	0,0	-6	-23,1
Medicina de grupo	1.658.850	1.733.155	1.806.788	73.633	4,2	147.938	8,9
Odontologia de grupo	2.728.171	2.612.234	2.659.140	46.906	1,8	-69.031	-2,5
Seguradora especializada em saúde	170.953	183.968	197.932	13.964	7,6	26.979	15,8
TOTAL DE BENEFICIÁRIOS	4.949.623	4.917.207	5.058.076	140.869	2,9	108.453	2,2

Fonte: SIB/ANS/MS - 11/2020. Dados extraídos pelo IESS em 05/01/2021.

Tabela 25 - Beneficiários de planos exclusivamente odontológicos por tipo de contratação. Nordeste, Novembro/2020.

TIPO DE CONTRATAÇÃO	INDIVIDUAL OU FAMILIAR	TOTAL DE COLETIVOS*	COLETIVO EMPRESARIAL	COLETIVO POR ADESÃO	COLETIVO NÃO IDENTIFICADO	NÃO IDENTIFICADO
AL	139.302	137.135	114.604	22.531	0	138
BA	427.837	1.053.799	971.569	82.229	1	261
CE	360.816	636.893	586.768	50.125	0	293
MA	71.049	149.814	140.633	9.019	162	69
PB	123.264	264.136	245.370	18.765	1	198
PE	302.448	739.860	622.572	117.288	0	761
PI	44.294	57.595	53.553	4.042	0	0
RN	148.025	215.324	174.833	40.491	0	192
SE	81.261	122.568	109.405	13.163	0	339
TOTAL DO NORDESTE	1.698.296	3.377.124	3.019.307	357.653	164	2.251

Fonte: SIB/ANS/MS - 11/2020. Dados extraídos pelo IESS em 05/01/2021. *Total de Coletivos é a soma de coletivo empresarial, coletivo por adesão e coletivo não identificado. O total de beneficiários de uma UF se refere a soma dos beneficiários em planos individuais/familiares, total de coletivos e os não identificados.

POR REGIÃO DO BRASIL | **NORTE**

Tabela 26 - Beneficiários de planos exclusivamente odontológicos por modalidade das operadoras. Norte, Novembro/2019, Agosto/2020 e Novembro/2020.

MODALIDADE DAS OPERADORAS	NOV/19	AGO/20	NOV/20	VAR. TRIMESTRAL (AGO/20 A NOV/20)		VAR. ANUAL (NOV/19 A NOV/20)	
				N	%	N	%
Autogestão	1.289	1.453	1.798	345	23,7	509	39,5
Cooperativa médica	3.771	3.724	2.862	-862	-23,1	-909	-24,1
Cooperativa odontológica	253.184	249.475	247.036	-2.439	-1,0	-6.148	-2,4
Filantropia	7	14	13	-1	-7,1	6	85,7
Medicina de grupo	322.368	364.325	382.810	18.485	5,1	60.442	18,7
Odontologia de grupo	545.370	526.802	550.183	23.381	4,4	4.813	0,9
Seguradora especializada em saúde	44.793	53.950	58.333	4.383	8,1	13.540	30,2
TOTAL DE BENEFICIÁRIOS	1.170.782	1.199.743	1.243.035	43.292	3,6	72.253	6,2

Fonte: SIB/ANS/MS - 11/2020. Dados extraídos pelo IESS em 05/01/2021.

Tabela 27 - Beneficiários de planos exclusivamente odontológicos por tipo de contratação. Norte, Novembro/2020.

TIPO DE CONTRATAÇÃO	INDIVIDUAL OU FAMILIAR	TOTAL DE COLETIVOS*	COLETIVO EMPRESARIAL	COLETIVO POR ADESÃO	COLETIVO NÃO IDENTIFICADO	NÃO IDENTIFICADO
AC	5.938	10.425	8.263	2.162	0	2
AM	105.631	370.246	348.586	21.660	0	26
AP	27.826	20.981	19.399	1.582	0	0
PA	185.161	278.872	230.787	48.081	4	126
RO	34.634	88.886	76.467	12.419	0	53
RR	5.143	7.184	5.818	1.366	0	0
TO	8.782	106.442	98.902	7.540	0	1
TOTAL DO NORTE	373.115	883.036	788.222	94.810	4	208

Fonte: SIB/ANS/MS - 11/2020. Dados extraídos pelo IESS em 05/01/2021. *Total de Coletivos é a soma de coletivo empresarial, coletivo por adesão e coletivo não identificado. O total de beneficiários de uma UF se refere a soma dos beneficiários em planos individuais/familiares, total de coletivos e os não identificados.

POR REGIÃO DO BRASIL | **SUDESTE**

Tabela 28 - Beneficiários de planos exclusivamente odontológicos por modalidade das operadoras. Sudeste, Novembro/2019, Agosto/2020 e Novembro/2020.

MODALIDADE DAS OPERADORAS	NOV/19	AGO/20	NOV/20	VAR. TRIMESTRAL (AGO/20 A NOV/20)		VAR. ANUAL (NOV/19 A NOV/20)	
				N	%	N	%
Autogestão	57.872	59.799	60.598	799	1,3	2.726	4,7
Cooperativa médica	377.235	389.601	400.662	11.061	2,8	23.427	6,2
Cooperativa odontológica	1.455.362	1.430.082	1.463.433	33.351	2,3	8.071	0,6
Filantropia	68.338	72.906	75.206	2.300	3,2	6.868	10,1
Medicina de grupo	4.396.794	4.872.569	5.072.722	200.153	4,1	675.928	15,4
Odontologia de grupo	7.463.361	6.936.410	6.992.199	55.789	0,8	-471.162	-6,3
Seguradora especializada em saúde	1.258.664	1.424.674	1.720.607	295.933	20,8	461.943	36,7
TOTAL DE BENEFICIÁRIOS	15.077.626	15.186.041	15.785.427	599.386	3,9	707.801	4,7

Fonte: SIB/ANS/MS - 11/2020. Dados extraídos pelo IESS em 05/01/2021.

Tabela 29 - Beneficiários de planos exclusivamente odontológicos por tipo de contratação. Sudeste, Novembro/2020.

TIPO DE CONTRATAÇÃO	INDIVIDUAL OU FAMILIAR	TOTAL DE COLETIVOS*	COLETIVO EMPRESARIAL	COLETIVO POR ADESÃO	COLETIVO NÃO IDENTIFICADO	NÃO IDENTIFICADO
ES	50.566	504.860	415.653	89.204	3	889
MG	232.295	2.065.054	1.873.067	191.954	33	417
RJ	470.492	2.902.753	2.220.750	680.473	1.530	150
SP	947.385	8.725.533	7.860.582	864.946	5	3.852
TOTAL DO SUDESTE	1.700.738	14.198.200	12.370.052	1.826.577	1.571	5.308

Fonte: SIB/ANS/MS - 11/2020. Dados extraídos pelo IESS em 05/01/2021. *Total de Coletivos é a soma de coletivo empresarial, coletivo por adesão e coletivo não identificado. O total de beneficiários de uma UF se refere a soma dos beneficiários em planos individuais/familiares, total de coletivos e os não identificados.

POR REGIÃO DO BRASIL | **SUL**

Tabela 30 - Beneficiários de planos exclusivamente odontológicos por modalidade das operadoras. Sul, Novembro/2019, Agosto/2020 e Novembro/2020.

MODALIDADE DAS OPERADORAS	NOV/19	AGO/20	NOV/20	VAR. TRIMESTRAL (AGO/20 A NOV/20)		VAR. ANUAL (NOV/19 A NOV/20)	
				N	%	N	%
Autogestão	15.409	13.564	13.105	-459	-3,4	-2.304	-15,0
Cooperativa médica	99.653	99.501	100.825	1.324	1,3	1.172	1,2
Cooperativa odontológica	932.350	934.480	961.324	26.844	2,9	28.974	3,1
Filantropia	30.864	30.836	30.297	-539	-1,7	-567	-1,8
Medicina de grupo	307.406	307.019	318.478	11.459	3,7	11.072	3,6
Odontologia de grupo	1.087.614	1.084.237	1.101.294	17.057	1,6	13.680	1,3
Seguradora especializada em saúde	120.261	143.737	152.850	9.113	6,3	32.589	27,1
TOTAL DE BENEFICIÁRIOS	2.593.557	2.613.374	2.678.173	64.799	2,5	84.616	3,3

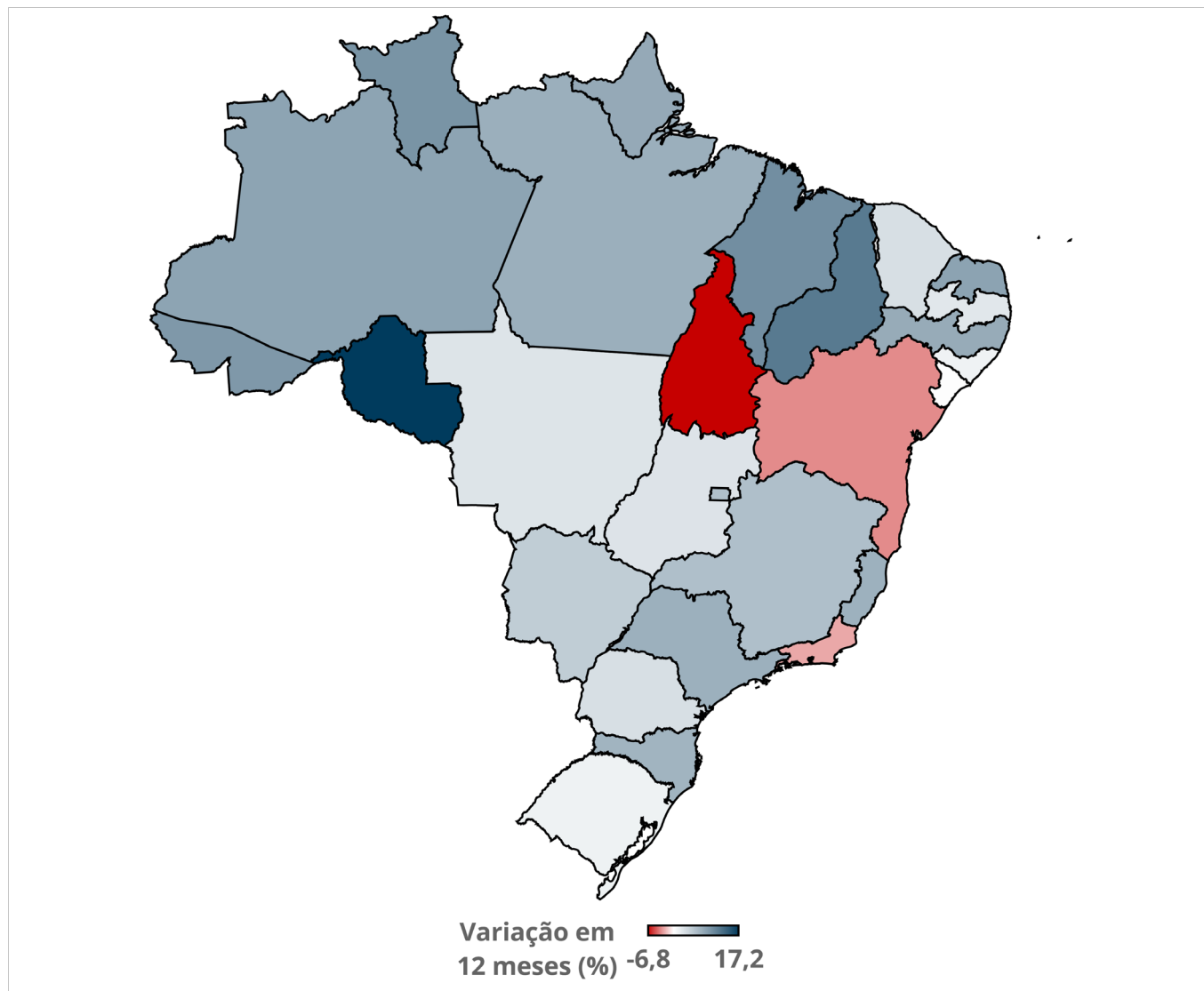
Fonte: SIB/ANS/MS - 11/2020. Dados extraídos pelo IESS em 05/01/2021.

Tabela 31 - Beneficiários de planos exclusivamente odontológicos por tipo de contratação. Sul, Novembro/2020.

TIPO DE CONTRATAÇÃO	INDIVIDUAL OU FAMILIAR	TOTAL DE COLETIVOS*	COLETIVO EMPRESARIAL	COLETIVO POR ADESÃO	COLETIVO NÃO IDENTIFICADO	NÃO IDENTIFICADO
PR	276.038	1.060.654	996.050	64.604	0	20
RS	71.955	723.228	604.898	118.330	0	842
SC	76.047	493.269	455.308	37.961	0	2
TOTAL DO SUL	424.040	2.277.151	2.056.256	220.895	0	864

Fonte: SIB/ANS/MS - 11/2020. Dados extraídos pelo IESS em 05/01/2021. *Total de Coletivos é a soma de coletivo empresarial, coletivo por adesão e coletivo não identificado. O total de beneficiários de uma UF se refere a soma dos beneficiários em planos individuais/familiares, total de coletivos e os não identificados.

Mapa 3 - Variação percentual do número de beneficiários de planos exclusivamente odontológicos entre Novembro/2019 e Novembro/2020.



Fonte: SIB/ANS/MS - 11/2020 e IBGE. Dados extraídos pelo IESS em 05/01/2021.

Em números absolutos



A maior queda ocorreu no **Rio de Janeiro**, cuja **perda foi de 87.896 beneficiários** entre Novembro de 2019 e Novembro de 2020.



O **Estado de São Paulo** apresentou o maior crescimento, **aumentou em 655.854 beneficiários** no mesmo período.

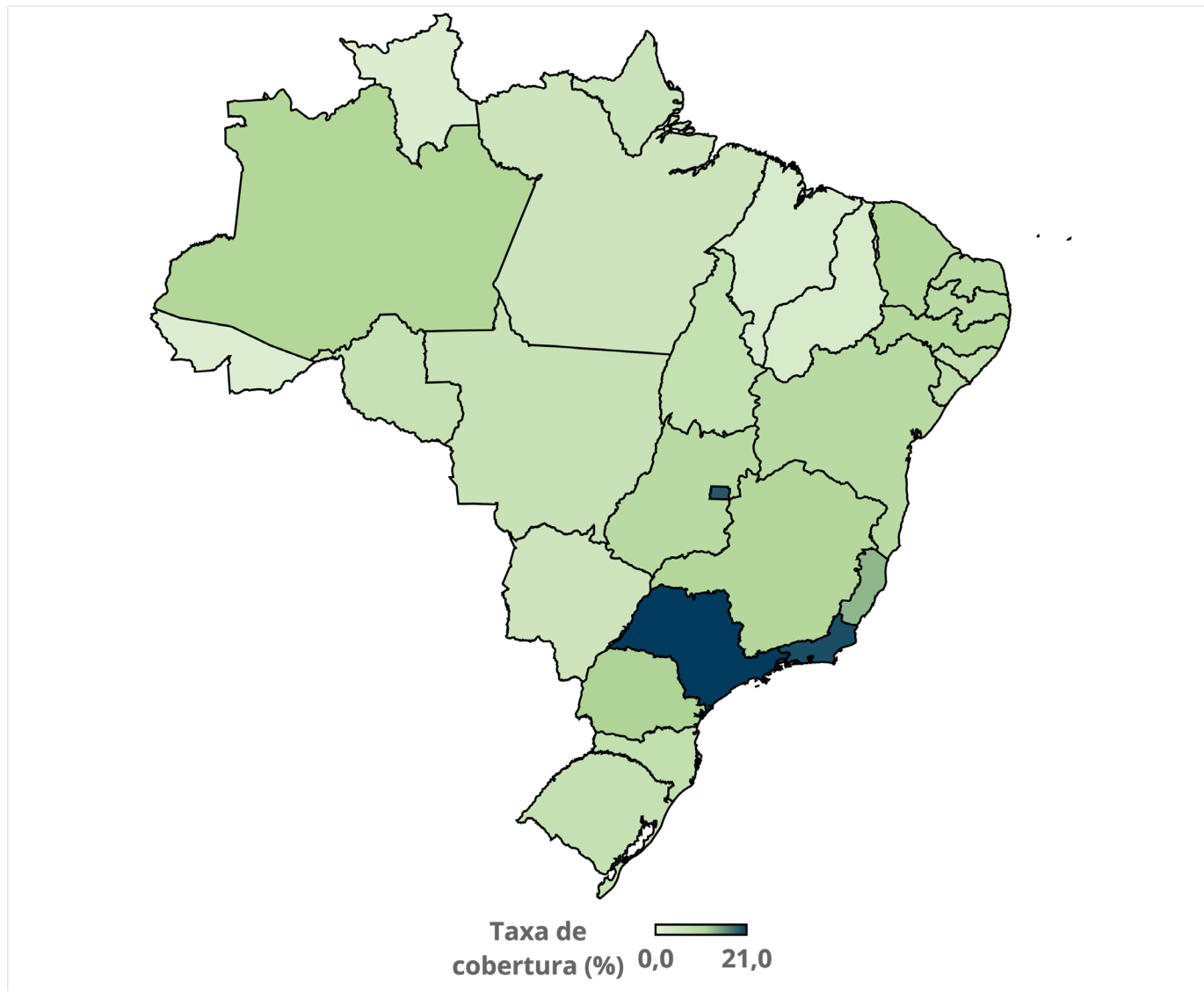
Tabela 32 - Taxa de cobertura (%) de planos exclusivamente odontológicos segundo região e Estado. Brasil, Novembro/2019, Agosto/2020 e Novembro/2020.

REGIÃO	ESTADO	TAXA DE COBERTURA (%)		
		NOV/19	AGO/20	NOV/20
CENTRO-OESTE	DF	18,6	18,3	19,3
	GO	9,5	9,1	9,6
	MS	5,3	5,4	5,5
	MT	6,4	6,4	6,5
	SUB-TOTAL	10,4	10,2	10,6
NORDESTE	AL	8,0	7,8	8,1
	BA	9,9	9,4	9,5
	CE	10,6	10,6	10,9
	MA	2,8	2,9	3,1
	PB	9,3	9,2	9,4
	PE	10,1	10,4	10,8
	PI	2,8	2,9	3,1
	RN	9,4	9,5	10,1
	SE	8,7	8,5	8,7
SUB-TOTAL	8,7	8,6	8,9	
NORTE	AC	1,7	1,8	1,9
	AM	10,5	10,8	11,2
	AP	5,4	5,6	5,8
	PA	5,0	5,2	5,4
	RO	5,7	5,9	6,6
	RR	2,1	2,1	2,2
	TO	7,8	7,1	7,2
	SUB-TOTAL	6,6	6,7	7,0
SUDESTE	ES	12,6	12,9	13,4
	MG	10,1	10,4	10,7
	RJ	20,5	19,8	19,9
	SP	19,7	20,3	21,0
	SUB-TOTAL	17,6	17,9	18,3
SUL	PR	11,3	11,3	11,6
	RS	6,9	6,8	7,0
	SC	7,4	7,5	7,8
	SUB-TOTAL	8,9	8,9	9,1
BRASIL	12,1	12,2	12,5	

Fonte: SIB/ANS/MS - 11/2020 e IBGE. Dados extraídos pelo IESS em 05/01/2021.

Nota: para o cálculo da população, utilizou-se a projeção das populações mensais para o 1º dia de cada mês do IBGE (Período 2000-2030, Revisão 2018). Desse modo, é possível encontrar valores divergentes divulgados pela ANS.

Mapa 4 - Taxa de cobertura (%) dos planos exclusivamente odontológicos por Estado em Novembro/2020.



Fonte: SIB/ANS/MS - 11/2020 e IBGE. Dados extraídos pelo IESS em 05/01/2021.

Nota: para o cálculo da população, utilizou-se a projeção das populações mensais para o 1º dia de cada mês do IBGE (Período 2000-2030, Revisão 2018). Desse modo, é possível encontrar valores das taxas de cobertura divergentes daqueles divulgados pela ANS

Taxa de cobertura regional

- Norte: **7,0%**
- Nordeste: **8,9%**
- Centro-Oeste: **10,6%**
- Sudeste: **18,3%**
- Sul: **9,1%**
- **Brasil: 12,5%**

Fontes

- ANS. Sala de situação: <http://www.ans.gov.br/perfil-do-setor/dados-e-indicadores-do-setor/sala-de-situacao>. Dados extraídos dia: 05/01/2021.
- IBGE. Projeção das populações mensais do Brasil: 2000 - 2030. http://www.ibge.gov.br/home/estatistica/populacao/projecao_da_populacao/2013/default_tab.shtm.

Notas Técnicas

- Ao citar o termo beneficiário, o IESS reconhece a nota técnica da ANS/Tabnet: “um beneficiário pode possuir mais de um plano e assim constar no sistema tantas vezes quantos forem os vínculos que possuir com planos privados de assistência à saúde.” (Disponível em: http://www.ans.gov.br/anstabnet/notas_beneficiario.htm).
- Os dados estão sujeitos a revisão pela Agência Nacional de Saúde Suplementar (ANS) ou qualquer outra fonte citada. Por tal motivo, o IESS coloca a data de extração e elaboração dos dados apresentados.
- Para o cálculo da taxa de cobertura, dividiu-se o número de beneficiários pela projeção das populações mensais para o 1º dia de cada mês do IBGE (Período 2000-2030, Revisão 2018). Desse modo, é possível encontrar valores das taxas de cobertura divergentes daqueles divulgados pela ANS, a qual divulga os dados baseados na população brasileira de 2012.

Equipe

- Superintendente Executivo **JOSÉ CECHIN**
- Pesquisadora **AMANDA REIS A. SILVA**
- Pesquisador **BRUNO MINAMI**
- Pesquisadora **NATALIA LARA**

Projeto Gráfico: Daniela Jardim & Rene Bueno
Ilustrações: Macrovector / Freepik

IESS

***INSTITUTO DE ESTUDOS
DE SAÚDE SUPLEMENTAR***

Rua Joaquim Floriano 1052 • conj. 42
CEP 04534 004 • Itaim • São Paulo/SP

(11) 3706.9747

contato@iess.org.br

www.iess.org.br