

Nota de ACOMPANHAMENTO DE **BENEFICIÁRIOS**



Sumário Executivo

PLANOS DE SAÚDE MÉDICO-HOSPITALARES

- Número de beneficiários (Jul/20): **46.758.762**;
- Variação do número de beneficiários no período de:
 - » Abr/20 a Jul/20 (3 meses): **-0,5%, 254.545 vínculos a menos**;
 - » Jul/19 a Jul/20 (12 meses): **-0,2%, 112.244 vínculos a menos**.
- Taxa de cobertura nacional (Jul/20): **22,0%***;

PLANOS DE SAÚDE EXCLUSIVAMENTE ODONTOLÓGICOS

- Número de beneficiários (Jul/20): **25.363.513**;
- Variação do número de beneficiários no período de:
 - » Abr/20 a Jul/20 (3 meses): **-1,2%, 318.697 vínculos a menos**;
 - » Jul/19 a Jul/20 (12 meses): **2,7%, 675.144 vínculos a mais**.
- Taxa de cobertura nacional (Jul/20): **12,0%***.

***Nota técnica:** para o cálculo da taxa de cobertura, utilizou-se a projeção das populações mensais para o 1º dia de cada mês publicado pelo IBGE (Período 2000-2030, Revisão 2018). Desse modo, é possível encontrar valores das taxas de cobertura divergentes daqueles divulgados pela ANS.

**BRASIL**

Tabela 1 - Beneficiários de planos médico-hospitalares por modalidade das operadoras. Brasil, Julho/2019, Abril/2020 e Julho/2020.

MODALIDADE DAS OPERADORAS	JUL/19	ABR/20	JUL/20	VAR. TRIMESTRAL (ABR/20 A JUL/20)		VAR. ANUAL (JUL/19 A JUL/20)	
				N	%	N	%
Autogestão	4.498.482	4.303.777	4.279.280	-24.497	-0,6	-219.202	-4,9
Cooperativa médica	17.222.433	17.341.323	17.264.653	-76.670	-0,4	42.220	0,2
Filantropia	912.231	905.088	905.428	340	0,0	-6.803	-0,7
Medicina de grupo	18.246.375	18.292.508	18.152.394	-140.114	-0,8	-93.981	-0,5
Seguradora especializada em saúde	5.991.485	6.170.611	6.157.007	-13.604	-0,2	165.522	2,8
TOTAL DE BENEFICIÁRIOS	46.871.006	47.013.307	46.758.762	-254.545	-0,5	-112.244	-0,2

Fonte: SIB/ANS/MS - 07/2020. Dados extraídos pelo IESS em 24/08/2020.

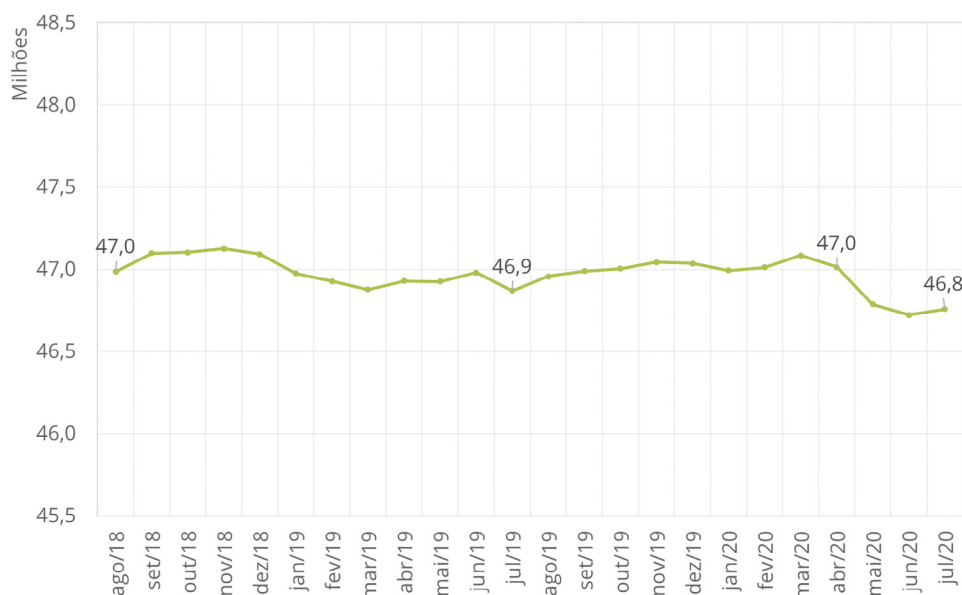


46,8 milhões
de beneficiários em
Julho/2020



Queda de 0,2%
em **12 meses**
de beneficiários
(Julho/2020)

Gráfico 1 - Evolução dos beneficiários de planos médico-hospitalares (Agosto/2018 a Julho/2020).



Fonte: SIB/ANS/MS - 07/2020. Dados extraídos pelo IESS em 24/08/2020.

**BRASIL**

Tabela 2 - Beneficiários de planos médico-hospitalares por tipo de contratação. Brasil, Julho/2019, Abril/2020 e Julho/2020.

TIPO DE CONTRATAÇÃO	JUL/19	ABR/20	JUL/20	VAR. TRIMESTRAL (ABR/20 A JUL/20)		VAR. ANUAL (JUL/19 A JUL/20)	
				N	%	N	%
Individual ou familiar	9.019.021	8.963.465	8.944.717	-18.748	-0,2	-74.304	-0,8
Total de coletivos	37.759.705	37.964.684	37.730.605	-234.079	-0,6	-29.100	-0,1
Coletivo empresarial	31.628.221	31.768.736	31.520.621	-248.115	-0,8	-107.600	-0,3
Coletivo por adesão	6.130.873	6.195.354	6.209.393	14.039	0,2	78.520	1,3
Coletivo não identificado	611	594	591	-3	-0,5	-20	-3,3
Não informado	92.280	85.158	83.440	-1.718	-2,0	-8.840	-9,6
TOTAL DE BENEFICIÁRIOS	46.871.006	47.013.307	46.758.762	-254.545	-0,5	-112.244	-0,2

Fonte: SIB/ANS/MS - 07/2020. Dados extraídos pelo IESS em 24/08/2020.

Gráfico 2 - Proporção de beneficiários de planos médico-hospitalares por tipo de plano coletivo. Brasil, Julho/2020.



Em Julho de 2020, **37,7 milhões (80,7%)** de beneficiários de planos médico-hospitalares possuíam um **plano coletivo**. Desses, 83,5% eram do tipo coletivo empresarial e 16,5% do tipo coletivo por adesão.

Fonte: SIB/ANS/MS - 07/2020. Dados extraídos pelo IESS em 24/08/2020.

Tabela 3 - Beneficiários de planos médico-hospitalares por faixa etária. Brasil, Julho/2019, Abril/2020 e Julho/2020.

FAIXA ETÁRIA	JUL/19	ABR/20	JUL/20	VAR. TRIMESTRAL (ABR/20 A JUL/20)		VAR. ANUAL (JUL/19 A JUL/20)	
				N	%	N	%
0 a 18 anos	11.227.651	11.199.289	11.112.761	-86.528	-0,8	-114.890	-1,0
19 a 58 anos	28.660.230	28.717.008	28.514.535	-202.473	-0,7	-145.695	-0,5
59 anos ou mais	6.982.566	7.096.490	7.130.953	34.463	0,5	148.387	2,1
TOTAL DE BENEFICIÁRIOS	46.871.006	47.013.307	46.758.762	-254.545	-0,5	-112.244	-0,2

Fonte: SIB/ANS/MS - 07/2020. Dados extraídos pelo IESS em 24/08/2020.

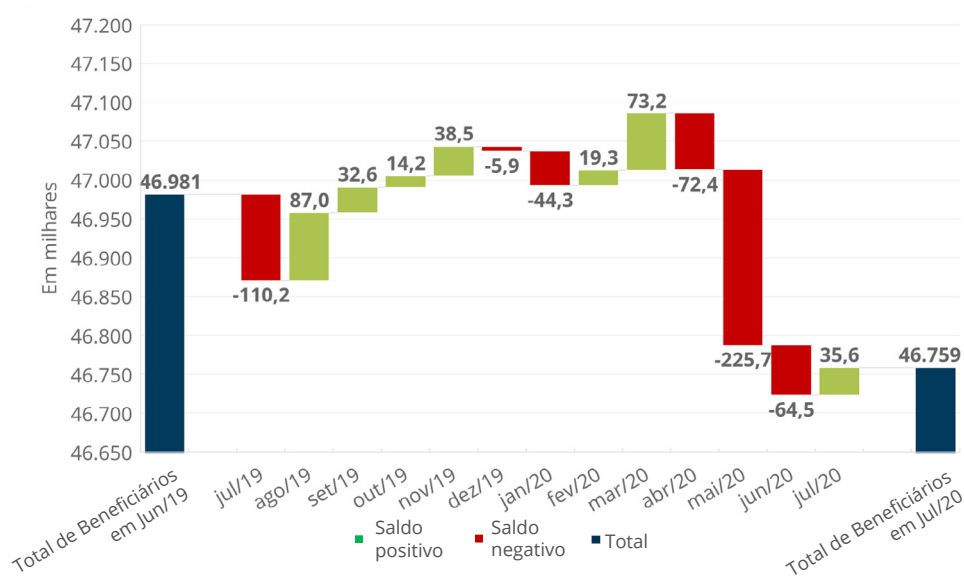
**BRASIL**

Tabela 4 - Quantidade de adesões, quantidade de cancelamentos, saldo e total de beneficiários vinculados a planos médico-hospitalares. Brasil, Julho/2019 a Julho/2020.

MÊS	ADESÕES	CANCELAMENTOS	SALDO	TOTAL DE BENEFICIÁRIOS
jul/19	1.246.359	-1.356.533	-110.174	46.871.006
ago/19	1.265.792	-1.178.791	87.001	46.958.007
set/19	1.237.051	-1.204.413	32.638	46.990.645
out/19	1.186.525	-1.172.319	14.206	47.004.851
nov/19	1.127.119	-1.088.646	38.473	47.043.324
dez/19	1.097.837	-1.103.754	-5.917	47.037.407
jan/20	1.050.833	-1.095.089	-44.256	46.993.151
fev/20	1.076.102	-1.056.784	19.318	47.012.469
mar/20	1.603.387	-1.530.139	73.248	47.085.717
abr/20	919.089	-991.499	-72.410	47.013.307
mai/20	765.462	-991.114	-225.652	46.787.655
jun/20	859.110	-923.561	-64.451	46.723.204
jul/20	969.469	-933.911	35.558	46.758.762

Fonte: SIB/ANS/MS - 07/2020. Dados extraídos pelo IESS em 24/08/2020.

Gráfico 3 - Saldo mensal de Julho/2019 a Julho/2020 e total de beneficiários de planos médico-hospitalares em Junho/19 e Julho/20.



Fonte: SIB/ANS/MS - 07/2020. Dados extraídos pelo IESS em 24/08/2020.

Tabela 5 - Beneficiários de planos médico-hospitalares por Estado e região. Brasil, Julho/2019, Abril/2020 e Julho/2020.

REGIÃO	ESTADO	JUL/19	ABR/20	JUL/20	VAR. TRIMESTRAL (ABR/20 A JUL/20)		VAR. ANUAL (JUL/19 A JUL/20)	
					N	%	N	%
CENTRO-OESTE	DF	887.260	908.704	912.534	3.830	0,4	25.274	2,8
	GO	1.136.311	1.152.182	1.166.645	14.463	1,3	30.334	2,7
	MS	602.110	591.122	593.656	2.534	0,4	-8.454	-1,4
	MT	579.386	576.019	579.988	3.969	0,7	602	0,1
	SUB-TOTAL	3.205.067	3.228.027	3.252.823	24.796	0,8	47.756	1,5
NORDESTE	AL	366.109	365.560	364.518	-1.042	-0,3	-1.591	-0,4
	BA	1.577.194	1.585.572	1.550.114	-35.458	-2,2	-27.080	-1,7
	CE	1.262.727	1.261.055	1.237.974	-23.081	-1,8	-24.753	-2,0
	MA	465.395	473.631	472.140	-1.491	-0,3	6.745	1,4
	PB	407.981	413.231	416.919	3.688	0,9	8.938	2,2
	PE	1.328.822	1.339.251	1.325.458	-13.793	-1,0	-3.364	-0,3
	PI	323.757	329.631	331.669	2.038	0,6	7.912	2,4
	RN	502.393	505.551	505.500	-51	0,0	3.107	0,6
	SE	314.857	317.739	312.717	-5.022	-1,6	-2.140	-0,7
	SUB-TOTAL	6.549.235	6.591.221	6.517.009	-74.212	-1,1	-32.226	-0,5
NORTE	AC	41.745	42.366	42.395	29	0,1	650	1,6
	AM	516.905	532.630	518.976	-13.654	-2,6	2.071	0,4
	AP	67.722	64.248	63.643	-605	-0,9	-4.079	-6,0
	PA	768.960	761.784	769.137	7.353	1,0	177	0,0
	RO	151.189	150.044	151.625	1.581	1,1	436	0,3
	RR	29.402	29.674	29.973	299	1,0	571	1,9
	TO	108.808	108.228	110.930	2.702	2,5	2.122	2,0
	SUB-TOTAL	1.684.731	1.688.974	1.686.679	-2.295	-0,1	1.948	0,1
SUDESTE	ES	1.097.519	1.108.393	1.107.241	-1.152	-0,1	9.722	0,9
	MG	5.014.138	5.041.606	5.008.416	-33.190	-0,7	-5.722	-0,1
	RJ	5.336.338	5.342.662	5.306.205	-36.457	-0,7	-30.133	-0,6
	SP	17.094.198	17.145.230	17.043.909	-101.321	-0,6	-50.289	-0,3
	SUB-TOTAL	28.542.193	28.637.891	28.465.771	-172.120	-0,6	-76.422	-0,3
SUL	PR	2.839.959	2.849.813	2.841.713	-8.100	-0,3	1.754	0,1
	RS	2.535.936	2.533.597	2.518.048	-15.549	-0,6	-17.888	-0,7
	SC	1.489.516	1.459.142	1.452.462	-6.680	-0,5	-37.054	-2,5
	SUB-TOTAL	6.865.411	6.842.552	6.812.223	-30.329	-0,4	-53.188	-0,8
Não identificado		24.369	24.642	24.257	-385	-1,6	-112	-0,5
BRASIL		46.871.006	47.013.307	46.758.762	-254.545	-0,5	-112.244	-0,2

Fonte: SIB/ANS/MS - 07/2020. Dados extraídos pelo IESS em 24/08/2020.

POR REGIÃO DO BRASIL | **CENTRO-OESTE****Tabela 6 - Beneficiários de planos médico-hospitalares por modalidade das operadoras. Centro-Oeste, Julho/2019, Abril/2020 e Julho/2020.**

MODALIDADE DAS OPERADORAS	JUL/19	ABR/20	JUL/20	VAR. TRIMESTRAL (ABR/20 A JUL/20)		VAR. ANUAL (JUL/19 A JUL/20)	
				N	%	N	%
Autogestão	661.893	625.923	621.312	-4.611	-0,7	-40.581	-6,1
Cooperativa médica	1.439.530	1.473.916	1.486.515	12.599	0,9	46.985	3,3
Filantropia	884	725	689	-36	-5,0	-195	-22,1
Medicina de grupo	788.330	785.529	797.085	11.556	1,5	8.755	1,1
Seguradora especializada em saúde	314.430	341.934	347.222	5.288	1,5	32.792	10,4
TOTAL DE BENEFICIÁRIOS	3.205.067	3.228.027	3.252.823	24.796	0,8	47.756	1,5

Fonte: SIB/ANS/MS - 07/2020. Dados extraídos pelo IESS em 24/08/2020.

Tabela 7 - Beneficiários de planos médico-hospitalares por tipo de contratação. Centro-Oeste, Julho/2020.

TIPO DE CONTRATAÇÃO	INDIVIDUAL OU FAMILIAR	TOTAL DE COLETIVOS*	COLETIVO EMPRESARIAL	COLETIVO POR ADESÃO	COLETIVO NÃO IDENTIFICADO	NÃO IDENTIFICADO
DF	22.136	887.890	668.016	219.874	0	2.508
GO	343.690	822.191	733.477	88.714	0	764
MS	69.044	524.381	463.867	60.514	0	231
MT	84.080	495.417	405.920	89.497	0	491
TOTAL DO CENTRO-OESTE	518.950	2.729.879	2.271.280	458.599	0	3.994

Fonte: SIB/ANS/MS - 07/2020. Dados extraídos pelo IESS em 24/08/2020. *Total de Coletivos é a soma de coletivo empresarial, coletivo por adesão e coletivo não identificado. O total de beneficiários de uma UF se refere a soma dos beneficiários em planos individuais/familiares, total de coletivos e os não identificados.

POR REGIÃO DO BRASIL | **NORDESTE****Tabela 8 - Beneficiários de planos médico-hospitalares por modalidade das operadoras. Nordeste, Julho/2019, Abril/2020 e Julho/2020.**

MODALIDADE DAS OPERADORAS	JUL/19	ABR/20	JUL/20	VAR. TRIMESTRAL (ABR/20 A JUL/20)		VAR. ANUAL (JUL/19 A JUL/20)	
				N	%	N	%
Autogestão	782.400	729.378	722.574	-6.804	-0,9	-59.826	-7,6
Cooperativa médica	2.084.000	2.112.781	2.114.040	1.259	0,1	30.040	1,4
Filantropia	16.922	18.957	19.368	411	2,2	2.446	14,5
Medicina de grupo	2.882.096	2.926.699	2.862.501	-64.198	-2,2	-19.595	-0,7
Seguradora especializada em saúde	783.817	803.406	798.526	-4.880	-0,6	14.709	1,9
TOTAL DE BENEFICIÁRIOS	6.549.235	6.591.221	6.517.009	-74.212	-1,1	-32.226	-0,5

Fonte: SIB/ANS/MS - 07/2020. Dados extraídos pelo IESS em 24/08/2020.

Tabela 9 - Beneficiários de planos médico-hospitalares por tipo de contratação. Nordeste, Julho/2020.

TIPO DE CONTRATAÇÃO	INDIVIDUAL OU FAMILIAR	TOTAL DE COLETIVOS*	COLETIVO EMPRESARIAL	COLETIVO POR ADESÃO	COLETIVO NÃO IDENTIFICADO	NÃO IDENTIFICADO
AL	123.179	240.342	174.797	65.545	0	997
BA	262.824	1.285.736	1.167.594	118.142	0	1.554
CE	352.517	884.655	732.037	152.608	10	802
MA	113.621	352.533	319.325	33.207	1	5.986
PB	121.349	295.277	224.433	70.786	58	293
PE	359.270	960.126	735.215	224.909	2	6.062
PI	153.274	178.137	145.974	32.156	7	258
RN	156.717	348.363	284.371	63.988	4	420
SE	97.332	215.188	181.955	33.233	0	197
TOTAL DO NORDESTE	1.740.083	4.760.357	3.965.701	794.574	82	16.569

Fonte: SIB/ANS/MS - 07/2020. Dados extraídos pelo IESS em 24/08/2020. *Total de Coletivos é a soma de coletivo empresarial, coletivo por adesão e coletivo não identificado. O total de beneficiários de uma UF se refere a soma dos beneficiários em planos individuais/familiares, total de coletivos e os não identificados.

POR REGIÃO DO BRASIL | **NORTE****Tabela 10 - Beneficiários de planos médico-hospitalares por modalidade das operadoras. Norte, Julho/2019, Abril/2020 e Julho/2020.**

MODALIDADE DAS OPERADORAS	JUL/19	ABR/20	JUL/20	VAR. TRIMESTRAL (ABR/20 A JUL/20)		VAR. ANUAL (JUL/19 A JUL/20)	
				N	%	N	%
Autogestão	217.435	197.070	195.483	-1.587	-0,8	-21.952	-10,1
Cooperativa médica	701.334	697.903	700.556	2.653	0,4	-778	-0,1
Filantropia	29.477	28.515	28.377	-138	-0,5	-1.100	-3,7
Medicina de grupo	576.951	601.050	593.229	-7.821	-1,3	16.278	2,8
Seguradora especializada em saúde	159.534	164.436	169.034	4.598	2,8	9.500	6,0
TOTAL DE BENEFICIÁRIOS	1.684.731	1.688.974	1.686.679	-2.295	-0,1	1.948	0,1

Fonte: SIB/ANS/MS - 07/2020. Dados extraídos pelo IESS em 24/08/2020.

Tabela 11 - Beneficiários de planos médico-hospitalares por tipo de contratação. Norte, Julho/2020.

TIPO DE CONTRATAÇÃO	INDIVIDUAL OU FAMILIAR	TOTAL DE COLETIVOS*	COLETIVO EMPRESARIAL	COLETIVO POR ADESÃO	COLETIVO NÃO IDENTIFICADO	NÃO IDENTIFICADO
AC	9.464	32.674	19.118	13.556	0	257
AM	55.000	460.957	412.169	48.788	0	3.019
AP	15.320	47.901	44.679	3.222	0	422
PA	257.788	509.902	440.834	69.068	0	1.447
RO	22.278	128.664	71.529	57.135	0	683
RR	6.444	23.417	20.917	2.500	0	112
TO	9.707	100.860	71.971	28.889	0	363
TOTAL DO NORTE	376.001	1.304.375	1.081.217	223.158	0	6.303

Fonte: SIB/ANS/MS - 07/2020. Dados extraídos pelo IESS em 24/08/2020. *Total de Coletivos é a soma de coletivo empresarial, coletivo por adesão e coletivo não identificado. O total de beneficiários de uma UF se refere a soma dos beneficiários em planos individuais/familiares, total de coletivos e os não identificados.

POR REGIÃO DO BRASIL | **SUDESTE****Tabela 12 - Beneficiários de planos médico-hospitalares por modalidade das operadoras. Sudeste, Julho/2019, Abril/2020 e Julho/2020.**

MODALIDADE DAS OPERADORAS	JUL/19	ABR/20	JUL/20	VAR. TRIMESTRAL (ABR/20 A JUL/20)		VAR. ANUAL (JUL/19 A JUL/20)	
				N	%	N	%
Autogestão	2.071.994	2.017.369	2.006.573	-10.796	-0,5	-65.421	-3,2
Cooperativa médica	9.027.554	9.015.968	8.946.757	-69.211	-0,8	-80.797	-0,9
Filantropia	653.222	642.376	642.593	217	0,0	-10.629	-1,6
Medicina de grupo	12.386.432	12.447.321	12.378.166	-69.155	-0,6	-8.266	-0,1
Seguradora especializada em saúde	4.402.991	4.514.857	4.491.682	-23.175	-0,5	88.691	2,0
TOTAL DE BENEFICIÁRIOS	28.542.193	28.637.891	28.465.771	-172.120	-0,6	-76.422	-0,3

Fonte: SIB/ANS/MS - 07/2020. Dados extraídos pelo IESS em 24/08/2020.

Tabela 13 - Beneficiários de planos médico-hospitalares por tipo de contratação. Sudeste, Julho/2020.

TIPO DE CONTRATAÇÃO	INDIVIDUAL OU FAMILIAR	TOTAL DE COLETIVOS*	COLETIVO EMPRESARIAL	COLETIVO POR ADESÃO	COLETIVO NÃO IDENTIFICADO	NÃO IDENTIFICADO
ES	123.587	978.783	801.337	177.446	0	4.871
MG	673.871	4.320.211	3.498.834	821.372	5	14.334
RJ	918.459	4.380.094	3.384.182	995.911	1	7.652
SP	3.338.840	13.679.545	11.957.557	1.721.501	487	25.524
TOTAL DO SUDESTE	5.054.757	23.358.633	19.641.910	3.716.230	493	52.381

Fonte: SIB/ANS/MS - 07/2020. Dados extraídos pelo IESS em 24/08/2020. *Total de Coletivos é a soma de coletivo empresarial, coletivo por adesão e coletivo não identificado. O total de beneficiários de uma UF se refere a soma dos beneficiários em planos individuais/familiares, total de coletivos e os não identificados.



Tabela 14 - Beneficiários de planos médico-hospitalares por modalidade das operadoras. Sul, Julho/2019, Abril/2020 e Julho/2020.

MODALIDADE DAS OPERADORAS	JUL/19	ABR/20	JUL/20	VAR. TRIMESTRAL (ABR/20 A JUL/20)		VAR. ANUAL (JUL/19 A JUL/20)	
				N	%	N	%
Autogestão	757.173	728.012	727.309	-703	-0,1	-29.864	-3,9
Cooperativa médica	3.964.318	4.034.216	4.010.008	-24.208	-0,6	45.690	1,2
Filantropia	211.315	214.130	214.016	-114	-0,1	2.701	1,3
Medicina de grupo	1.602.902	1.521.172	1.511.307	-9.865	-0,6	-91.595	-5,7
Seguradora especializada em saúde	329.703	345.022	349.583	4.561	1,3	19.880	6,0
TOTAL DE BENEFICIÁRIOS	6.865.411	6.842.552	6.812.223	-30.329	-0,4	-53.188	-0,8

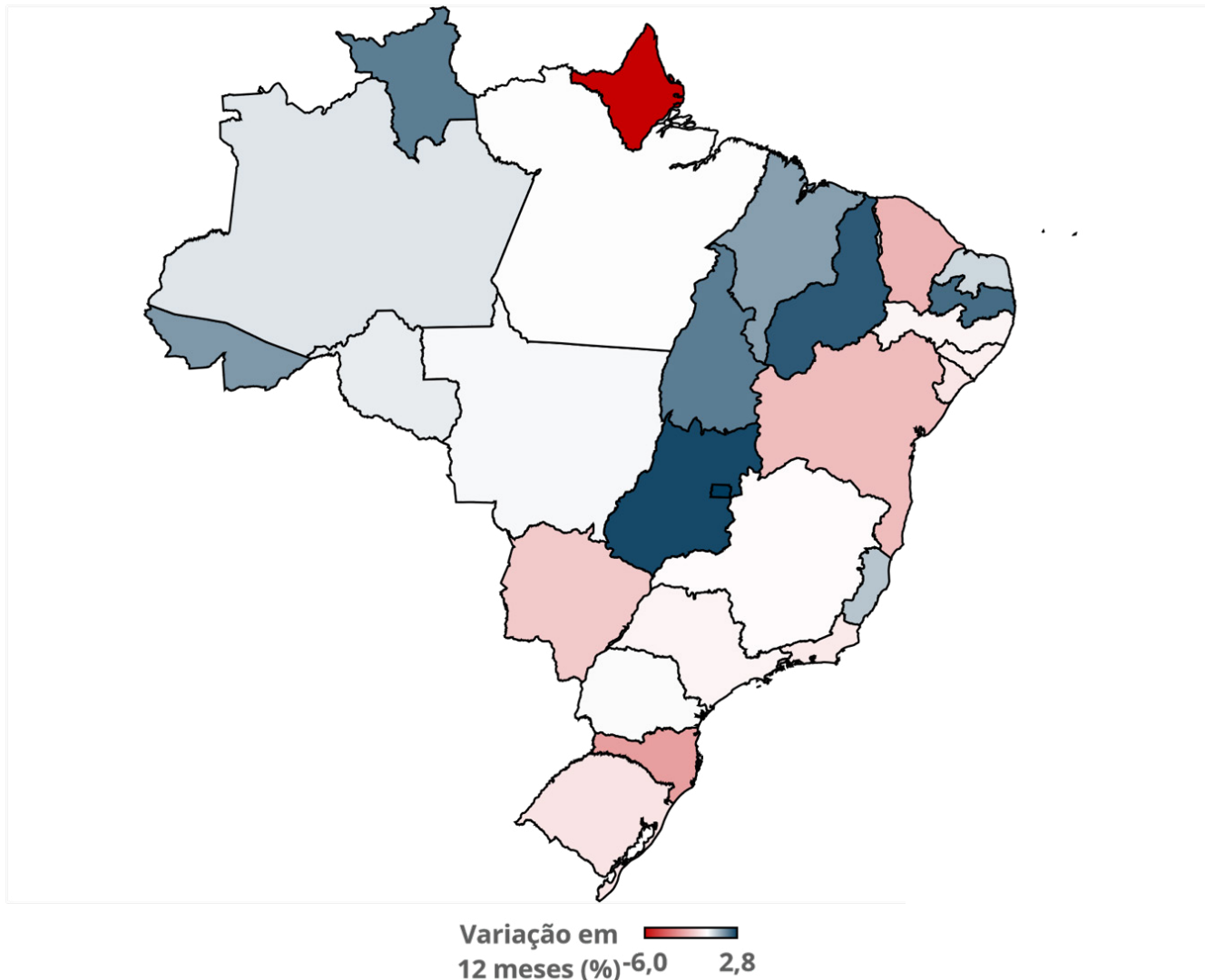
Fonte: SIB/ANS/MS - 07/2020. Dados extraídos pelo IESS em 24/08/2020.

Tabela 15 - Beneficiários de planos médico-hospitalares por tipo de contratação. Sul, Julho/2020.

TIPO DE CONTRATAÇÃO	INDIVIDUAL OU FAMILIAR	TOTAL DE COLETIVOS*	COLETIVO EMPRESARIAL	COLETIVO POR ADESÃO	COLETIVO NÃO IDENTIFICADO	NÃO IDENTIFICADO
PR	723.315	2.117.397	1.744.425	372.972	0	1.001
RS	349.036	2.166.585	1.703.022	463.547	16	2.427
SC	179.007	1.272.696	1.096.258	176.438	0	759
TOTAL DO SUL	1.251.358	5.556.678	4.543.705	1.012.957	16	4.187

Fonte: SIB/ANS/MS - 07/2020. Dados extraídos pelo IESS em 24/08/2020. *Total de Coletivos é a soma de coletivo empresarial, coletivo por adesão e coletivo não identificado. O total de beneficiários de uma UF se refere a soma dos beneficiários em planos individuais/familiares, total de coletivos e os não identificados.

Mapa 1 - Variação percentual do número de beneficiários de planos médico-hospitalares entre Julho/2019 e Julho/2020.



Fonte: SIB/ANS/MS - 07/2020 e IBGE. Dados extraídos pelo IESS em 24/08/2020.

Em números absolutos



A maior queda ocorreu no **Estado de São Paulo**, cuja **perda foi de 50.289 beneficiários** entre Julho de 2019 e Julho de 2020.



Em contrapartida, **Goiás aumentou em 30.334 beneficiários** no mesmo período.

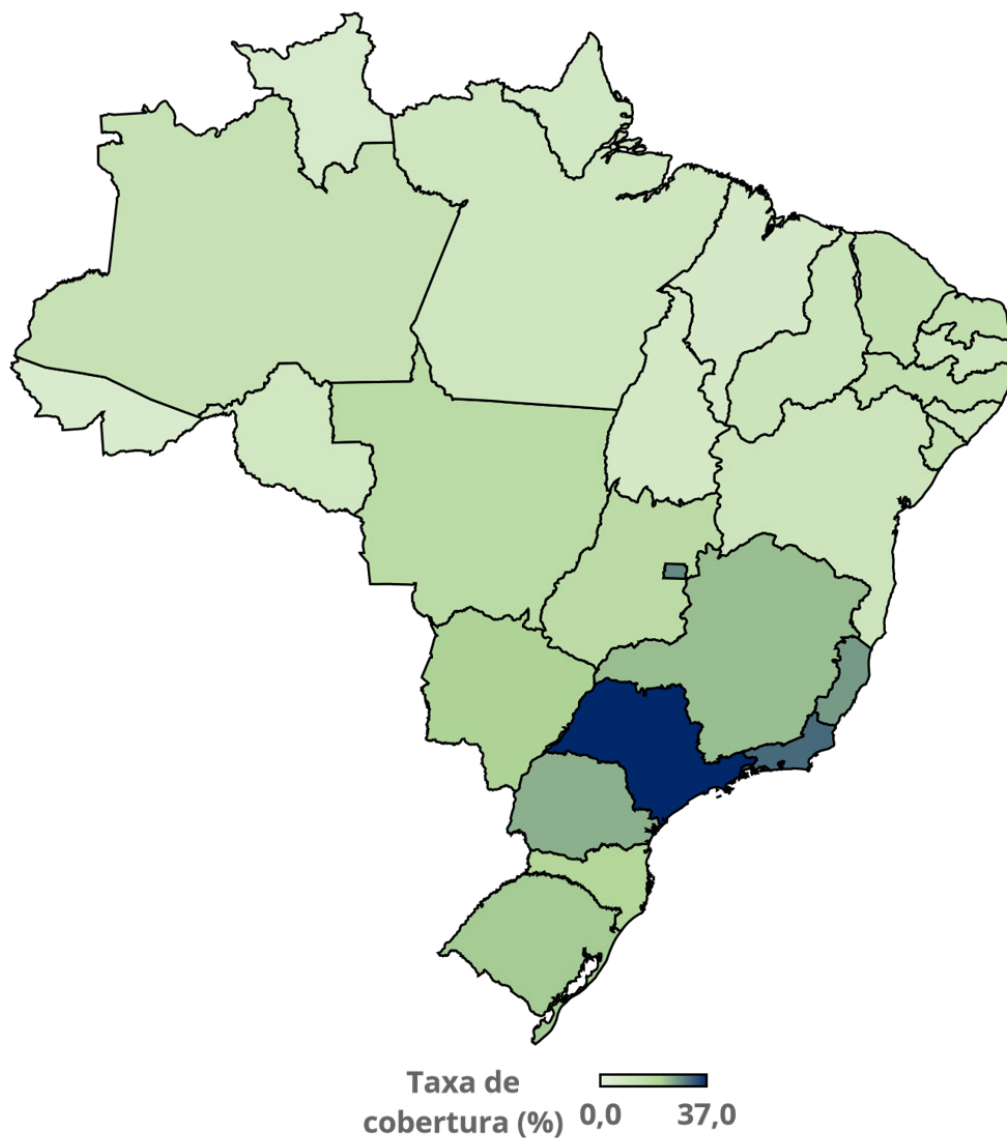
Tabela 16 - Taxa de cobertura (%) de planos médico-hospitalares por região e Estado. Brasil, Julho/2019, Abril/2020 e Julho/2020.

REGIÃO	ESTADO	TAXA DE COBERTURA (%)		
		JUL/19	ABR/20	JUL/20
CENTRO-OESTE	DF	28,1	28,3	28,3
	GO	16,4	16,5	16,6
	MS	21,7	21,2	21,2
	MT	16,9	16,7	16,8
	SUB-TOTAL	20,6	20,5	20,6
NORDESTE	AL	10,7	10,7	10,7
	BA	10,2	10,2	10,0
	CE	13,8	13,8	13,5
	MA	6,6	6,7	6,6
	PB	10,0	10,1	10,2
	PE	13,8	13,9	13,7
	PI	10,0	10,2	10,3
	RN	14,1	14,1	14,0
	SE	13,5	13,5	13,3
SUB-TOTAL	11,5	11,6	11,4	
NORTE	AC	4,9	4,9	4,9
	AM	12,4	12,6	12,2
	AP	8,2	7,7	7,6
	PA	9,0	8,8	8,9
	RO	8,2	8,1	8,2
	RR	5,5	5,4	5,5
	TO	6,9	6,8	6,9
	SUB-TOTAL	9,6	9,5	9,4
SUDESTE	ES	26,8	26,8	26,7
	MG	23,5	23,5	23,3
	RJ	31,6	31,6	31,3
	SP	37,4	37,3	37,0
	SUB-TOTAL	33,1	33,1	32,8
SUL	PR	24,8	24,7	24,6
	RS	22,3	22,2	22,1
	SC	20,7	20,1	20,0
	SUB-TOTAL	23,4	23,2	23,0
BRASIL	22,2	22,2	22,0	

Fonte: SIB/ANS/MS - 07/2020 e IBGE. Dados extraídos pelo IESS em 24/08/2020.

Nota: para o cálculo da população, utilizou-se a projeção das populações mensais para o 1º dia de cada mês do IBGE (Período 2000-2030, Revisão 2018). Desse modo, é possível encontrar valores divergentes divulgados pela ANS.

Mapa 2 - Taxa de cobertura (%) de planos médico-hospitalares por Estado em Julho/2020.



Fonte: SIB/ANS/MS - 07/2020 e IBGE. Dados extraídos pelo IESS em 24/08/2020.

Nota: para o cálculo da população, utilizou-se a projeção das populações mensais para o 1º dia de cada mês do IBGE (Período 2000-2030, Revisão 2018). Desse modo, é possível encontrar valores das taxas de cobertura divergentes daqueles divulgados pela ANS.

Taxa de cobertura regional

- Norte: **9,4%**
- Nordeste: **11,4%**
- Centro-Oeste: **20,6%**
- Sudeste: **32,8%**
- Sul: **23,0%**
- **Brasil: 22,0%**

**BRASIL**

Tabela 17 - Beneficiários de planos exclusivamente odontológicos por modalidade das operadoras. Brasil, Julho/2019, Abril/2020 e Julho/2020.

MODALIDADE DAS OPERADORAS	JUL/19	ABR/20	JUL/20	VAR. TRIMESTRAL (ABR/20 A JUL/20)		VAR. ANUAL (JUL/19 A JUL/20)	
				N	%	N	%
Autogestão	86.666	85.128	85.453	325	0,4	-1.213	-1,4
Cooperativa médica	484.237	507.730	504.374	-3.356	-0,7	20.137	4,2
Cooperativa odontológica	3.304.054	3.333.281	3.303.502	-29.779	-0,9	-552	0,0
Filantropia	99.343	102.248	103.721	1.473	1,4	4.378	4,4
Medicina de grupo	6.784.547	7.468.367	7.437.112	-31.255	-0,4	652.565	9,6
Odontologia de grupo	12.406.122	12.324.733	12.026.051	-298.682	-2,4	-380.071	-3,1
Seguradora especializada em saúde	1.523.400	1.860.723	1.903.300	42.577	2,3	379.900	24,9
TOTAL DE BENEFICIÁRIOS	24.688.369	25.682.210	25.363.513	-318.697	-1,2	675.144	2,7

Fonte: SIB/ANS/MS - 07/2020. Dados extraídos pelo IESS em 24/08/2020.

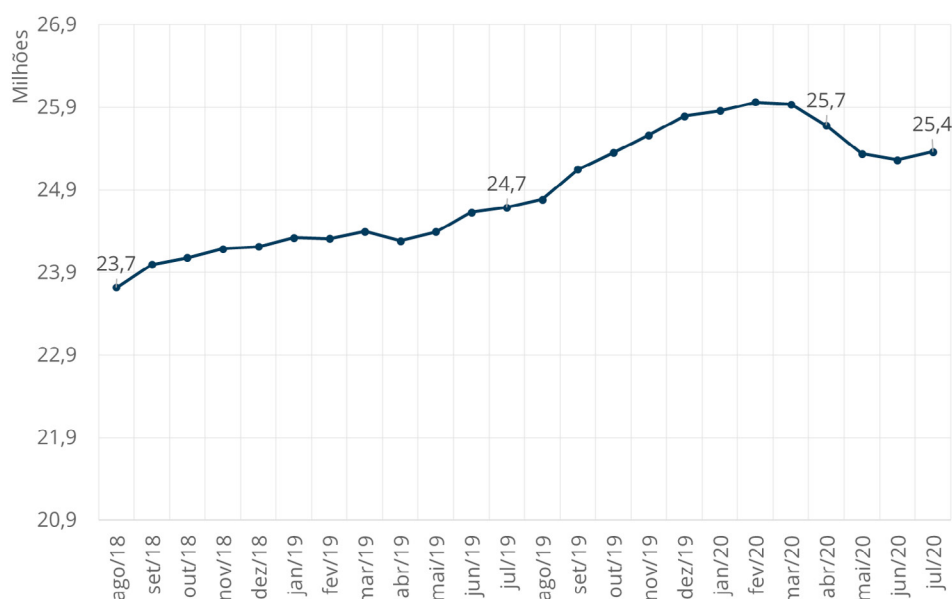


25,4 milhões
de beneficiários em
Julho/2020



Alta de 2,7%
em 12 meses
de beneficiários
(Julho/2020)

Gráfico 4 - Evolução dos beneficiários de planos exclusivamente odontológicos (Agosto/2018 a Julho/2020).



Fonte: SIB/ANS/MS - 07/2020. Dados extraídos pelo IESS em 24/08/2020.

**BRASIL****Tabela 18 - Beneficiários de planos exclusivamente odontológicos por tipo de contratação. Brasil, Julho/2019, Abril/2020 e Julho/2020.**

TIPO DE CONTRATAÇÃO	JUL/19	ABR/20	JUL/20	VAR. TRIMESTRAL (ABR/20 A JUL/20)		VAR. ANUAL (JUL/19 A JUL/20)	
				N	%	N	%
Individual ou familiar	4.251.803	4.087.429	4.043.792	-43.637	-1,1	-208.011	-4,9
Total de coletivos	20.424.023	21.584.817	21.309.887	-274.930	-1,3	885.864	4,3
Coletivo empresarial	18.228.073	19.061.411	18.784.684	-276.727	-1,5	556.611	3,1
Coletivo por adesão	2.194.091	2.521.609	2.523.438	1.829	0,1	329.347	15,0
Coletivo não identificado	1.859	1.797	1.765	-32	-1,8	-94	-5,1
Não informado	12.543	9.964	9.834	-130	-1,3	-2.709	-21,6
TOTAL DE BENEFICIÁRIOS	24.688.369	25.682.210	25.363.513	-318.697	-1,2	675.144	2,7

Fonte: SIB/ANS/MS - 07/2020. Dados extraídos pelo IESS em 24/08/2020.

Gráfico 4 - Proporção de beneficiários de planos exclusivamente odontológicos por tipo de plano coletivo. Brasil, Julho/2020.

Em Julho de 2020, **20,4 milhões (84,0%)** de beneficiários de planos exclusivamente odontológicos possuíam um **plano coletivo**. Desses, 89,2% eram do tipo coletivo empresarial e 10,7% do tipo coletivo por adesão.

Fonte: SIB/ANS/MS - 07/2020. Dados extraídos pelo IESS em 24/08/2020.

Tabela 19 - Beneficiários de planos exclusivamente odontológicos por faixa etária. Brasil, Julho/2019, Abril/2020 e Julho/2020.

FAIXA ETÁRIA	JUL/19	ABR/20	JUL/20	VAR. TRIMESTRAL (ABR/20 A JUL/20)		VAR. ANUAL (JUL/19 A JUL/20)	
				N	%	N	%
0 a 18 anos	4.913.638	5.054.084	4.968.932	-85.152	-1,7	55.294	1,1
19 a 58 anos	17.894.982	18.582.470	18.339.374	-243.096	-1,3	444.392	2,5
59 anos ou mais	1.879.366	2.045.306	2.054.862	9.556	0,5	175.496	9,3
TOTAL DE BENEFICIÁRIOS	24.688.369	25.682.210	25.363.513	-318.697	-1,2	675.144	2,7

Fonte: SIB/ANS/MS - 07/2020. Dados extraídos pelo IESS em 24/08/2020.

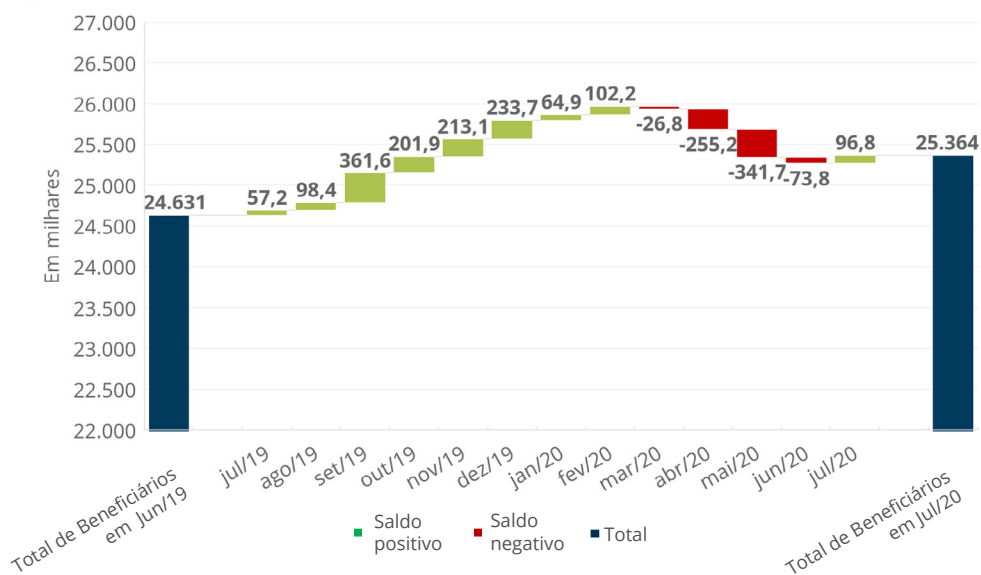
**BRASIL**

Tabela 20 - Quantidade de adesões, quantidade de cancelamentos, saldo e total de beneficiários vinculados a planos exclusivamente odontológicos. Brasil, Julho/2019 a Julho/2020.

MÊS	ADESÕES	CANCELAMENTOS	SALDO	TOTAL DE BENEFICIARIOS
jul/19	1.533.443	-1.476.201	57.242	24.688.369
ago/19	933.740	-835.295	98.445	24.786.814
set/19	1.096.900	-735.329	361.571	25.148.385
out/19	977.690	-775.811	201.879	25.350.264
nov/19	960.187	-747.043	213.144	25.563.408
dez/19	1.014.167	-780.495	233.672	25.797.080
jan/20	893.419	-828.480	64.939	25.862.019
fev/20	773.947	-671.783	102.164	25.964.183
mar/20	790.218	-817.041	-26.823	25.937.360
abr/20	893.273	-1.148.423	-255.150	25.682.210
mai/20	474.721	-816.397	-341.676	25.340.534
jun/20	655.950	-729.737	-73.787	25.266.747
jul/20	716.935	-620.169	96.766	25.363.513

Fonte: SIB/ANS/MS - 07/2020. Dados extraídos pelo IESS em 24/08/2020.

Gráfico 6 - Saldo mensal de Julho/2019 a Julho/2020 e total de beneficiários de planos exclusivamente odontológicos em Junho/19 e Julho/20.



Fonte: SIB/ANS/MS - 07/2020. Dados extraídos pelo IESS em 24/08/2020.

Tabela 5 - Beneficiários de planos exclusivamente odontológicos por Estado e região. Brasil, Julho/2019, Abril/2020 e Julho/2020.

REGIÃO	ESTADO	JUL/19	ABR/20	JUL/20	VAR. TRIMESTRAL (ABR/20 A JUL/20)		VAR. ANUAL (JUL/19 A JUL/20)	
					N	%	N	%
CENTRO-OESTE	DF	560.034	590.247	588.162	-2.085	-0,4	28.128	5,0
	GO	638.249	646.212	636.759	-9.453	-1,5	-1.490	-0,2
	MS	144.975	144.042	147.559	3.517	2,4	2.584	1,8
	MT	210.517	219.873	220.150	277	0,1	9.633	4,6
	SUB-TOTAL	1.553.775	1.600.374	1.592.630	-7.744	-0,5	38.855	2,5
NORDESTE	AL	268.140	270.075	262.932	-7.143	-2,6	-5.208	-1,9
	BA	1.487.919	1.501.836	1.443.222	-58.614	-3,9	-44.697	-3,0
	CE	946.033	988.918	962.214	-26.704	-2,7	16.181	1,7
	MA	193.551	203.731	199.817	-3.914	-1,9	6.266	3,2
	PB	363.940	379.237	369.859	-9.378	-2,5	5.919	1,6
	PE	954.150	1.006.993	991.188	-15.805	-1,6	37.038	3,9
	PI	82.971	93.552	90.141	-3.411	-3,6	7.170	8,6
	RN	328.730	342.247	340.523	-1.724	-0,5	11.793	3,6
	SE	196.031	202.344	198.338	-4.006	-2,0	2.307	1,2
	SUB-TOTAL	4.821.465	4.988.933	4.858.234	-130.699	-2,6	36.769	0,8
NORTE	AC	14.135	15.537	15.283	-254	-1,6	1.148	8,1
	AM	417.065	448.398	441.594	-6.804	-1,5	24.529	5,9
	AP	43.988	45.434	45.769	335	0,7	1.781	4,0
	PA	423.483	434.753	436.328	1.575	0,4	12.845	3,0
	RO	106.180	105.656	109.166	3.510	3,3	2.986	2,8
	RR	9.965	11.238	11.017	-221	-2,0	1.052	10,6
	TO	121.039	125.689	112.618	-13.071	-10,4	-8.421	-7,0
	SUB-TOTAL	1.135.855	1.186.705	1.171.775	-14.930	-1,3	35.920	3,2
SUDESTE	ES	500.994	511.351	513.755	2.404	0,5	12.761	2,5
	MG	2.115.377	2.190.521	2.188.188	-2.333	-0,1	72.811	3,4
	RJ	3.219.328	3.373.136	3.313.326	-59.810	-1,8	93.998	2,9
	SP	8.740.262	9.155.762	9.073.516	-82.246	-0,9	333.254	3,8
	SUB-TOTAL	14.575.961	15.230.770	15.088.785	-141.985	-0,9	512.824	3,5
SUL	PR	1.278.800	1.306.633	1.293.049	-13.584	-1,0	14.249	1,1
	RS	769.709	784.766	778.682	-6.084	-0,8	8.973	1,2
	SC	512.609	550.587	552.473	1.886	0,3	39.864	7,8
	SUB-TOTAL	2.561.118	2.641.986	2.624.204	-17.782	-0,7	63.086	2,5
Não identificado		40.195	33.442	27.885	-5.557	-16,6	-12.310	-30,6
BRASIL		24.688.369	25.682.210	25.363.513	-318.697	-1,2	675.144	2,7

Fonte: SIB/ANS/MS - 07/2020. Dados extraídos pelo IESS em 24/08/2020.

*Em 2019, o número de beneficiários exclusivamente odontológicos do Estado de Tocantins apresentou grande distorção em relação a 2018. No entanto, esse foi o número divulgado na Sala de situação.

POR REGIÃO DO BRASIL | **CENTRO-OESTE****Tabela 22 - Beneficiários de planos exclusivamente odontológicos por modalidade das operadoras. Centro-Oeste, Julho/2019, Abril/2020 e Julho/2020.**

MODALIDADE DAS OPERADORAS	JUL/19	ABR/20	JUL/20	VAR. TRIMESTRAL (ABR/20 A JUL/20)		VAR. ANUAL (JUL/19 A JUL/20)	
				N	%	N	%
Autogestão	5.175	5.112	5.039	-73	-1,4	-136	-2,6
Cooperativa médica	6.555	6.838	6.754	-84	-1,2	199	3,0
Cooperativa odontológica	292.442	283.793	276.908	-6.885	-2,4	-15.534	-5,3
Filantropia	12	12	12	0	0,0	0	0,0
Medicina de grupo	291.544	297.529	300.290	2.761	0,9	8.746	3,0
Odontologia de grupo	886.858	914.345	904.220	-10.125	-1,1	17.362	2,0
Seguradora especializada em saúde	71.189	92.745	99.407	6.662	7,2	28.218	39,6
TOTAL DE BENEFICIÁRIOS	1.553.775	1.600.374	1.592.630	-7.744	-0,5	38.855	2,5

Fonte: SIB/ANS/MS - 07/2020. Dados extraídos pelo IESS em 24/08/2020.

Tabela 23 - Beneficiários de planos exclusivamente odontológicos por tipo de contratação. Centro-Oeste, Julho/2020.

TIPO DE CONTRATAÇÃO	INDIVIDUAL OU FAMILIAR	TOTAL DE COLETIVOS*	COLETIVO EMPRESARIAL	COLETIVO POR ADESÃO	COLETIVO NÃO IDENTIFICADO	NÃO IDENTIFICADO
DF	62.413	525.732	342.367	183.365	0	17
GO	104.136	532.517	435.940	96.573	4	106
MS	14.012	133.547	124.102	9.445	0	0
MT	23.113	197.037	185.673	11.364	0	0
TOTAL DO CENTRO-OESTE	203.674	1.388.833	1.088.082	300.747	4	123

Fonte: SIB/ANS/MS - 07/2020. Dados extraídos pelo IESS em 24/08/2020. *Total de Coletivos é a soma de coletivo empresarial, coletivo por adesão e coletivo não identificado. O total de beneficiários de uma UF se refere a soma dos beneficiários em planos individuais/familiares, total de coletivos e os não identificados.

POR REGIÃO DO BRASIL | **NORDESTE****Tabela 24 - Beneficiários de planos exclusivamente odontológicos por modalidade das operadoras. Nordeste, Julho/2019, Abril/2020 e Julho/2020.**

MODALIDADE DAS OPERADORAS	JUL/19	ABR/20	JUL/20	VAR. TRIMESTRAL (ABR/20 A JUL/20)		VAR. ANUAL (JUL/19 A JUL/20)	
				N	%	N	%
Autogestão	6.038	5.811	5.826	15	0,3	-212	-3,5
Cooperativa médica	4.296	4.685	4.640	-45	-1,0	344	8,0
Cooperativa odontológica	387.603	386.541	384.798	-1.743	-0,5	-2.805	-0,7
Filantropia	23	29	26	-3	-10,3	3	13,0
Medicina de grupo	1.581.056	1.730.703	1.707.433	-23.270	-1,3	126.377	8,0
Odontologia de grupo	2.690.028	2.677.889	2.569.635	-108.254	-4,0	-120.393	-4,5
Seguradora especializada em saúde	152.421	183.275	185.876	2.601	1,4	33.455	21,9
TOTAL DE BENEFICIÁRIOS	4.821.465	4.988.933	4.858.234	-130.699	-2,6	36.769	0,8

Fonte: SIB/ANS/MS - 07/2020. Dados extraídos pelo IESS em 24/08/2020.

Tabela 25 - Beneficiários de planos exclusivamente odontológicos por tipo de contratação. Nordeste, Julho/2020.

TIPO DE CONTRATAÇÃO	INDIVIDUAL OU FAMILIAR	TOTAL DE COLETIVOS*	COLETIVO EMPRESARIAL	COLETIVO POR ADESÃO	COLETIVO NÃO IDENTIFICADO	NÃO IDENTIFICADO
AL	131.902	130.892	108.086	22.806	0	138
BA	401.981	1.040.816	964.926	75.889	1	425
CE	350.961	610.847	561.236	49.611	0	406
MA	63.239	136.505	128.188	8.150	167	73
PB	113.752	255.906	238.709	17.196	1	201
PE	278.744	711.657	600.881	110.776	0	787
PI	34.303	55.838	52.366	3.472	0	0
RN	133.686	206.624	160.487	46.137	0	213
SE	76.091	121.909	108.877	13.032	0	338
TOTAL DO NORDESTE	1.584.659	3.270.994	2.923.756	347.069	169	2.581

Fonte: SIB/ANS/MS - 07/2020. Dados extraídos pelo IESS em 24/08/2020. *Total de Coletivos é a soma de coletivo empresarial, coletivo por adesão e coletivo não identificado. O total de beneficiários de uma UF se refere a soma dos beneficiários em planos individuais/familiares, total de coletivos e os não identificados.

POR REGIÃO DO BRASIL | **NORTE****Tabela 26 - Beneficiários de planos exclusivamente odontológicos por modalidade das operadoras. Norte, Julho/2019, Abril/2020 e Julho/2020.**

MODALIDADE DAS OPERADORAS	JUL/19	ABR/20	JUL/20	VAR. TRIMESTRAL (ABR/20 A JUL/20)		VAR. ANUAL (JUL/19 A JUL/20)	
				N	%	N	%
Autogestão	1.423	1.261	1.423	162	12,8	0	0,0
Cooperativa médica	3.481	3.607	3.675	68	1,9	194	5,6
Cooperativa odontológica	251.467	252.385	249.269	-3.116	-1,2	-2.198	-0,9
Filantropia	8	7	11	4	57,1	3	37,5
Medicina de grupo	313.163	344.837	348.288	3.451	1,0	35.125	11,2
Odontologia de grupo	529.290	535.059	517.501	-17.558	-3,3	-11.789	-2,2
Seguradora especializada em saúde	37.023	49.549	51.608	2.059	4,2	14.585	39,4
TOTAL DE BENEFICIÁRIOS	1.135.855	1.186.705	1.171.775	-14.930	-1,3	35.920	3,2

Fonte: SIB/ANS/MS - 07/2020. Dados extraídos pelo IESS em 24/08/2020.

Tabela 27 - Beneficiários de planos exclusivamente odontológicos por tipo de contratação. Norte, Julho/2020.

TIPO DE CONTRATAÇÃO	INDIVIDUAL OU FAMILIAR	TOTAL DE COLETIVOS*	COLETIVO EMPRESARIAL	COLETIVO POR ADESÃO	COLETIVO NÃO IDENTIFICADO	NÃO IDENTIFICADO
AC	5.228	10.053	7.885	2.168	0	2
AM	100.449	341.118	319.170	21.948	0	27
AP	26.171	19.598	18.101	1.497	0	0
PA	172.532	263.667	218.409	45.254	4	129
RO	33.364	75.748	63.836	11.912	0	54
RR	4.305	6.712	5.392	1.320	0	0
TO	8.104	104.513	98.467	6.046	0	1
TOTAL DO NORTE	350.153	821.409	731.260	90.145	4	213

Fonte: SIB/ANS/MS - 07/2020. Dados extraídos pelo IESS em 24/08/2020. *Total de Coletivos é a soma de coletivo empresarial, coletivo por adesão e coletivo não identificado. O total de beneficiários de uma UF se refere a soma dos beneficiários em planos individuais/familiares, total de coletivos e os não identificados.

POR REGIÃO DO BRASIL | **SUDESTE****Tabela 28 - Beneficiários de planos exclusivamente odontológicos por modalidade das operadoras. Sudeste, Julho/2019, Abril/2020 e Julho/2020.**

MODALIDADE DAS OPERADORAS	JUL/19	ABR/20	JUL/20	VAR. TRIMESTRAL (ABR/20 A JUL/20)		VAR. ANUAL (JUL/19 A JUL/20)	
				N	%	N	%
Autogestão	58.007	58.906	59.574	668	1,1	1.567	2,7
Cooperativa médica	370.778	390.699	389.191	-1.508	-0,4	18.413	5,0
Cooperativa odontológica	1.440.044	1.455.857	1.436.809	-19.048	-1,3	-3.235	-0,2
Filantropia	68.063	71.423	72.830	1.407	2,0	4.767	7,0
Medicina de grupo	4.291.191	4.784.525	4.772.998	-11.527	-0,2	481.807	11,2
Odontologia de grupo	7.197.476	7.069.732	6.934.765	-134.967	-1,9	-262.711	-3,7
Seguradora especializada em saúde	1.150.402	1.399.628	1.422.618	22.990	1,6	272.216	23,7
TOTAL DE BENEFICIÁRIOS	14.575.961	15.230.770	15.088.785	-141.985	-0,9	512.824	3,5

Fonte: SIB/ANS/MS - 07/2020. Dados extraídos pelo IESS em 24/08/2020.

Tabela 29 - Beneficiários de planos exclusivamente odontológicos por tipo de contratação. Sudeste, Julho/2020.

TIPO DE CONTRATAÇÃO	INDIVIDUAL OU FAMILIAR	TOTAL DE COLETIVOS*	COLETIVO EMPRESARIAL	COLETIVO POR ADESÃO	COLETIVO NÃO IDENTIFICADO	NÃO IDENTIFICADO
ES	40.083	472.780	396.534	76.243	3	892
MG	208.308	1.979.443	1.796.501	182.909	33	437
RJ	422.881	2.890.292	2.202.694	686.051	1.547	153
SP	842.338	8.226.644	7.602.982	623.657	5	4.534
TOTAL DO SUDESTE	1.513.610	13.569.159	11.998.711	1.568.860	1.588	6.016

Fonte: SIB/ANS/MS - 07/2020. Dados extraídos pelo IESS em 24/08/2020. *Total de Coletivos é a soma de coletivo empresarial, coletivo por adesão e coletivo não identificado. O total de beneficiários de uma UF se refere a soma dos beneficiários em planos individuais/familiares, total de coletivos e os não identificados.



Tabela 30 - Beneficiários de planos exclusivamente odontológicos por modalidade das operadoras. Sul, Julho/2019, Abril/2020 e Julho/2020.

MODALIDADE DAS OPERADORAS	JUL/19	ABR/20	JUL/20	VAR. TRIMESTRAL (ABR/20 A JUL/20)		VAR. ANUAL (JUL/19 A JUL/20)	
				N	%	N	%
Autogestão	16.021	14.032	13.585	-447	-3,2	-2.436	-15,2
Cooperativa médica	99.127	101.901	100.114	-1.787	-1,8	987	1,0
Cooperativa odontológica	924.291	947.174	948.362	1.188	0,1	24.071	2,6
Filantropia	31.234	30.774	30.839	65	0,2	-395	-1,3
Medicina de grupo	307.557	310.747	308.076	-2.671	-0,9	519	0,2
Odontologia de grupo	1.070.523	1.101.832	1.079.437	-22.395	-2,0	8.914	0,8
Seguradora especializada em saúde	112.365	135.526	143.791	8.265	6,1	31.426	28,0
TOTAL DE BENEFICIÁRIOS	2.561.118	2.641.986	2.624.204	-17.782	-0,7	63.086	2,5

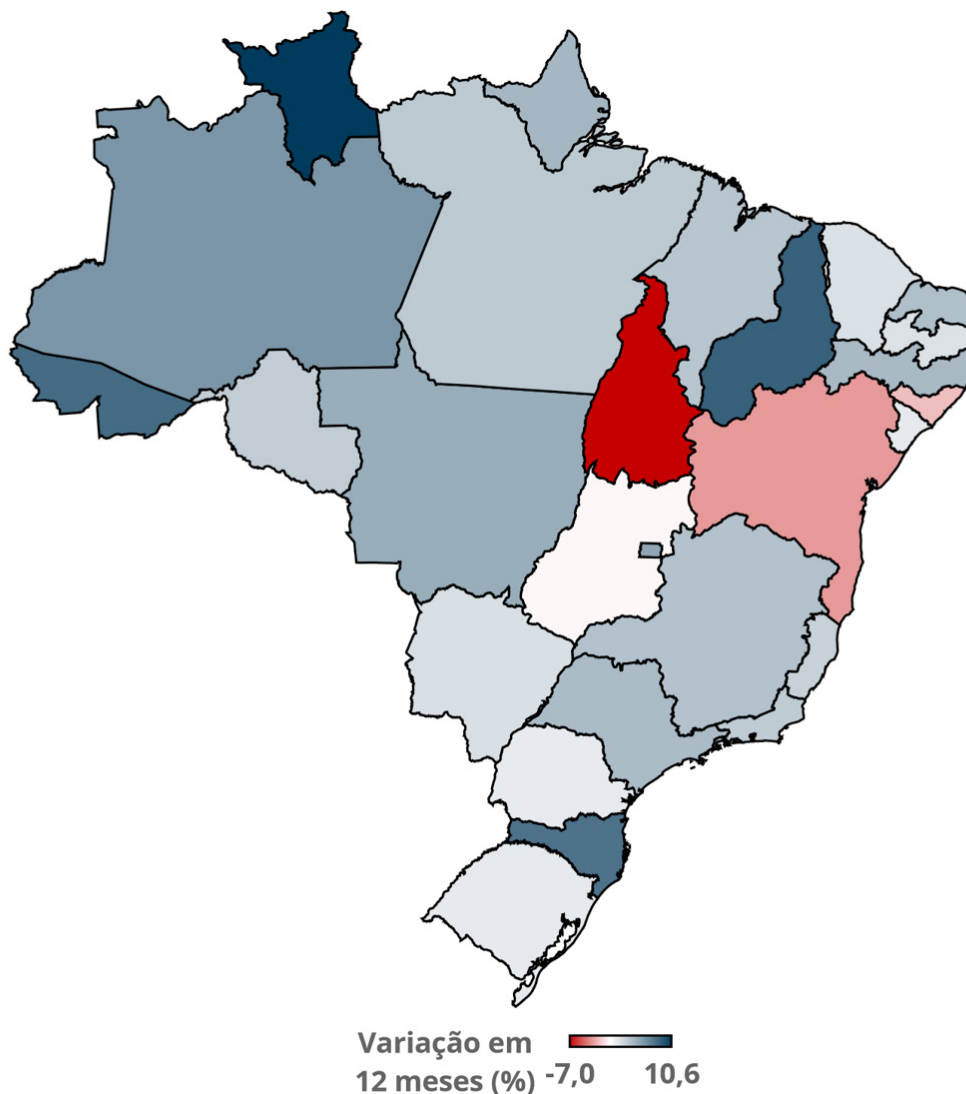
Fonte: SIB/ANS/MS - 07/2020. Dados extraídos pelo IESS em 24/08/2020.

Tabela 31 - Beneficiários de planos exclusivamente odontológicos por tipo de contratação. Sul, Julho/2020.

TIPO DE CONTRATAÇÃO	INDIVIDUAL OU FAMILIAR	TOTAL DE COLETIVOS*	COLETIVO EMPRESARIAL	COLETIVO POR ADESÃO	COLETIVO NÃO IDENTIFICADO	NÃO IDENTIFICADO
PR	252.238	1.040.788	983.765	57.023	0	23
RS	63.715	714.091	596.431	117.660	0	876
SC	68.851	483.620	444.001	39.619	0	2
TOTAL DO SUL	384.804	2.238.499	2.024.197	214.302	0	901

Fonte: SIB/ANS/MS - 07/2020. Dados extraídos pelo IESS em 24/08/2020. *Total de Coletivos é a soma de coletivo empresarial, coletivo por adesão e coletivo não identificado. O total de beneficiários de uma UF se refere a soma dos beneficiários em planos individuais/familiares, total de coletivos e os não identificados.

Mapa 3 - Variação percentual do número de beneficiários de planos exclusivamente odontológicos entre Julho/2019 e Julho/2020.



Fonte: SIB/ANS/MS - 07/2020 e IBGE. Dados extraídos pelo IESS em 24/08/2020.

Em números absolutos



A maior queda ocorreu na **Bahia**, cuja **perda foi de 44.697 beneficiários** entre Julho de 2019 e Julho de 2020.



O **Estado de São Paulo** apresentou o maior crescimento, **aumentou em 333.254 beneficiários** no mesmo período.

Tabela 32 - Taxa de cobertura (%) de planos exclusivamente odontológicos segundo região e Estado. Brasil, Julho/2019, Abril/2020 e Julho/2020.

REGIÃO	ESTADO	TAXA DE COBERTURA (%)		
		JUL/19	ABR/20	JUL/20
CENTRO-OESTE	DF	17,7	18,4	18,3
	GO	9,2	9,2	9,1
	MS	5,2	5,2	5,3
	MT	6,2	6,4	6,4
	SUB-TOTAL	10,0	10,2	10,1
NORDESTE	AL	7,9	7,9	7,7
	BA	9,6	9,7	9,3
	CE	10,4	10,8	10,5
	MA	2,7	2,9	2,8
	PB	8,9	9,3	9,0
	PE	9,9	10,4	10,3
	PI	2,6	2,9	2,8
	RN	9,2	9,5	9,5
	SE	8,4	8,6	8,4
SUB-TOTAL	8,5	8,7	8,5	
NORTE	AC	1,7	1,8	1,8
	AM	10,0	10,6	10,4
	AP	5,3	5,4	5,4
	PA	5,0	5,1	5,1
	RO	5,8	5,7	5,9
	RR	1,8	2,1	2,0
	TO	7,6	7,9	7,0
	SUB-TOTAL	6,4	6,7	6,6
SUDESTE	ES	12,2	12,4	12,4
	MG	9,9	10,2	10,2
	RJ	19,1	19,9	19,6
	SP	19,1	19,9	19,7
	SUB-TOTAL	16,9	17,6	17,4
SUL	PR	11,2	11,3	11,2
	RS	6,8	6,9	6,8
	SC	7,1	7,6	7,6
	SUB-TOTAL	8,7	8,9	8,9
BRASIL	11,7	12,1	12,0	

Fonte: SIB/ANS/MS - 07/2020 e IBGE. Dados extraídos pelo IESS em 24/08/2020.

Nota: para o cálculo da população, utilizou-se a projeção das populações mensais para o 1º dia de cada mês do IBGE (Período 2000-2030, Revisão 2018). Desse modo, é possível encontrar valores divergentes divulgados pela ANS.

Mapa 4 - Taxa de cobertura (%) dos planos exclusivamente odontológicos por Estado em Julho/2020.



Fonte: SIB/ANS/MS - 07/2020 e IBGE. Dados extraídos pelo IESS em 24/08/2020.

Nota: para o cálculo da população, utilizou-se a projeção das populações mensais para o 1º dia de cada mês do IBGE (Período 2000-2030, Revisão 2018). Desse modo, é possível encontrar valores das taxas de cobertura divergentes daqueles divulgados pela ANS

Taxa de cobertura regional

- Norte: **6,6%**
- Nordeste: **8,5%**
- Centro-Oeste: **10,1%**
- Sudeste: **17,4%**
- Sul: **8,9%**
- **Brasil: 12,0%**

Fontes

- ANS. Sala de situação: <http://www.ans.gov.br/perfil-do-setor/dados-e-indicadores-do-setor/sala-de-situacao>. Dados extraídos dia: 24/08/2020.
- IBGE. Projeção das populações mensais do Brasil: 2000 - 2030. http://www.ibge.gov.br/home/estatistica/populacao/projecao_da_populacao/2013/default_tab.shtm.

Notas Técnicas

- Ao citar o termo beneficiário, o IESS reconhece a nota técnica da ANS/Tabnet: “um beneficiário pode possuir mais de um plano e assim constar no sistema tantas vezes quantos forem os vínculos que possuir com planos privados de assistência à saúde.” (Disponível em: http://www.ans.gov.br/anstabnet/notas_beneficiario.htm).
- Os dados estão sujeitos a revisão pela Agência Nacional de Saúde Suplementar (ANS) ou qualquer outra fonte citada. Por tal motivo, o IESS coloca a data de extração e elaboração dos dados apresentados.
- Para o cálculo da taxa de cobertura, dividiu-se o número de beneficiários pela projeção das populações mensais para o 1º dia de cada mês do IBGE (Período 2000-2030, Revisão 2018). Desse modo, é possível encontrar valores das taxas de cobertura divergentes daqueles divulgados pela ANS, a qual divulga os dados baseados na população brasileira de 2012.

Equipe

- Superintendente Executivo **JOSÉ CECHIN**
- Pesquisadora **AMANDA REIS A. SILVA**
- Pesquisador **BRUNO MINAMI**
- Pesquisadora **NATALIA LARA**

IESS

***INSTITUTO DE ESTUDOS
DE SAÚDE SUPLEMENTAR***

Rua Joaquim Floriano 1052 • conj. 42
CEP 04534 004 • Itaim • São Paulo/SP

(11) 3706.9747

contato@iess.org.br

www.iess.org.br