

Nota de ACOMPANHAMENTO DE **BENEFICIÁRIOS**



Sumário Executivo

PLANOS DE SAÚDE MÉDICO-HOSPITALARES

- Número de beneficiários (Jan/20): **47.031.971**;
- Variação do número de beneficiários no período de:
 - » Out/19 a Jan/20 (3 meses): **0,04%, 16.809 vínculos a mais**;
 - » Jan/19 a Jan/20 (12 meses): **0,05%, 23.541 vínculos a mais**.
- Taxa de cobertura nacional (Jan/20): **22,2%***;

PLANOS DE SAÚDE EXCLUSIVAMENTE ODONTOLÓGICOS

- Número de beneficiários (Jan/20): **25.936.502**;
- Variação do número de beneficiários no período de:
 - » Out/19 a Jan/20 (3 meses): **2,0%, 516.334 vínculos a mais**;
 - » Jan/19 a Jan/20 (12 meses): **6,5%, 1.589.921 vínculos a mais**.
- Taxa de cobertura nacional (Jan/20): **12,3%***.

***Nota técnica:** para o cálculo da taxa de cobertura, utilizou-se a projeção das populações mensais para o 1º dia de cada mês publicado pelo IBGE (Período 2000-2030, Revisão 2018). Desse modo, é possível encontrar valores das taxas de cobertura divergentes daqueles divulgados pela ANS.

**BRASIL**

Tabela 1 - Beneficiários de planos médico-hospitalares por modalidade das operadoras. Brasil, Janeiro/2019, Outubro/2019 e Janeiro/2020.

MODALIDADE DAS OPERADORAS	JAN/19	OUT/19	JAN/20	VAR. TRIMESTRAL (OUT/19 A JAN/20)		VAR. ANUAL (JAN/19 A JAN/20)	
				N	%	N	%
Autogestão	4.604.212	4.417.728	4.357.336	-60.392	-1,4	-246.876	-5,4
Cooperativa médica	17.283.884	17.316.312	17.288.921	-27.391	-0,2	5.037	0,0
Filantropia	918.627	899.414	903.582	4.168	0,5	-15.045	-1,6
Medicina de grupo	18.193.404	18.279.592	18.316.254	36.662	0,2	122.850	0,7
Seguradora especializada em saúde	6.008.303	6.102.116	6.165.878	63.762	1,0	157.575	2,6
TOTAL DE BENEFICIÁRIOS	47.008.430	47.015.162	47.031.971	16.809	0,04	23.541	0,05

Fonte: SIB/ANS/MS - 01/2020. Dados extraídos pelo IESS em 06/03/2020.

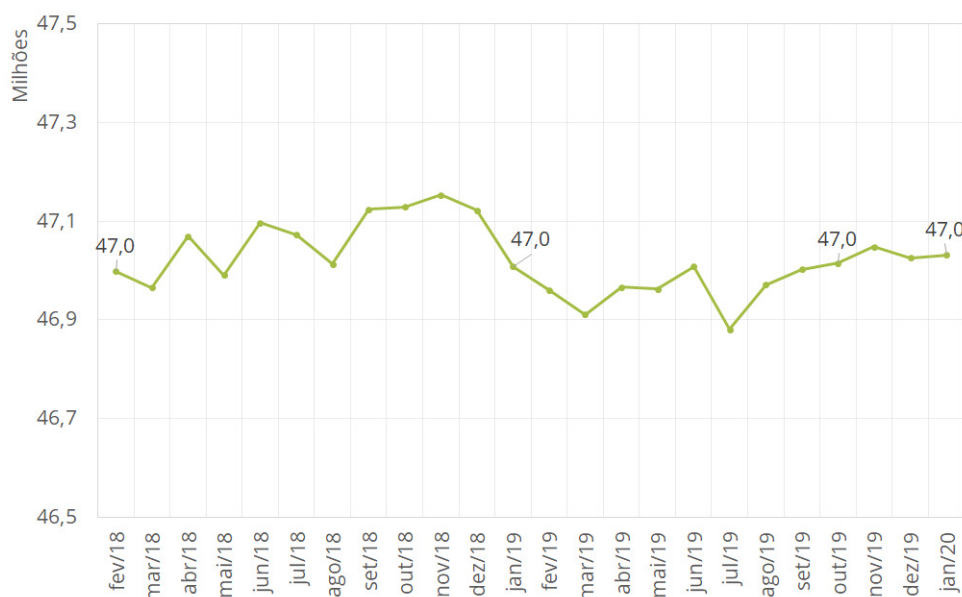


47,0 milhões
de beneficiários em
Janeiro/2020



Alta de 0,05%
em 12 meses
de beneficiários
(Janeiro/2020)

Gráfico 1 - Evolução dos beneficiários de planos médico-hospitalares (Fevereiro/2018 a Janeiro/2020).



Fonte: SIB/ANS/MS - 01/2020. Dados extraídos pelo IESS em 06/03/2020.

**BRASIL**

Tabela 2 - Beneficiários de planos médico-hospitalares por tipo de contratação. Brasil, Janeiro/2019, Outubro/2019 e Janeiro/2020.

TIPO DE CONTRATAÇÃO	JAN/19	OUT/19	JAN/20	VAR. TRIMESTRAL (OUT/19 A JAN/20)		VAR. ANUAL (JAN/19 A JAN/20)	
				N	%	N	%
Individual ou familiar	9.068.511	9.033.919	9.018.431	-15.488	-0,2	-50.080	-0,6
Total de coletivos	37.840.333	37.887.689	37.921.464	33.775	0,1	81.131	0,2
Coletivo empresarial	31.714.437	31.770.283	31.773.681	3.398	0,0	59.244	0,2
Coletivo por adesão	6.125.212	6.116.774	6.147.152	30.378	0,5	21.940	0,4
Coletivo não identificado	684	632	631	-1	-0,2	-53	-7,7
Não informado	99.586	93.554	92.076	-1.478	-1,6	-7.510	-7,5
TOTAL DE BENEFICIÁRIOS	47.008.430	47.015.162	47.031.971	16.809	0,04	23.541	0,05

Fonte: SIB/ANS/MS - 01/2020. Dados extraídos pelo IESS em 06/03/2020.

Gráfico 2 - Proporção de beneficiários de planos médico-hospitalares por tipo de plano coletivo. Brasil, Janeiro/2020.



Em Janeiro de 2020, **37,9 milhões (80,6%)** de beneficiários de planos médico-hospitalares possuíam um **plano coletivo**. Desses, 83,8% eram do tipo coletivo empresarial e 16,2% do tipo coletivo por adesão.

Fonte: SIB/ANS/MS - 01/2020. Dados extraídos pelo IESS em 06/03/2020.

Tabela 3 - Beneficiários de planos médico-hospitalares por faixa etária. Brasil, Janeiro/2019, Outubro/2019 e Janeiro/2020.

FAIXA ETÁRIA	JAN/19	OUT/19	JAN/20	VAR. TRIMESTRAL (OUT/19 A JAN/20)		VAR. ANUAL (JAN/19 A JAN/20)	
				N	%	N	%
0 a 18 anos	11.248.247	11.260.139	11.217.556	-42.583	-0,4	-30.691	-0,3
19 a 58 anos	28.834.198	28.766.427	28.775.247	8.820	0,0	-58.951	-0,2
59 anos ou mais	6.925.423	6.988.068	7.038.653	50.585	0,7	113.230	1,6
TOTAL DE BENEFICIÁRIOS	47.008.430	47.015.162	47.031.971	16.809	0,04	23.541	0,05

Fonte: SIB/ANS/MS - 01/2020. Dados extraídos pelo IESS em 06/03/2020.

Tabela 5 - Beneficiários de planos médico-hospitalares por Estado e região. Brasil, Janeiro/2019, Outubro/2019 e Janeiro/2020.

REGIÃO	ESTADO	JAN/19	OUT/19	JAN/20	VAR. TRIMESTRAL (OUT/19 A JAN/20)		VAR. ANUAL (JAN/19 A JAN/20)	
					N	%	N	%
CENTRO-OESTE	DF	890.169	880.652	880.741	89	0,0	-9.428	-1,1
	GO	1.155.308	1.175.839	1.177.062	1.223	0,1	21.754	1,9
	MS	577.049	586.437	566.165	-20.272	-3,5	-10.884	-1,9
	MT	582.278	577.559	594.414	16.855	2,9	12.136	2,1
	SUB-TOTAL	3.204.804	3.220.487	3.218.382	-2.105	-0,1	13.578	0,4
NORDESTE	AL	374.488	367.149	367.678	529	0,1	-6.810	-1,8
	BA	1.578.795	1.581.672	1.594.509	12.837	0,8	15.714	1,0
	CE	1.284.080	1.255.904	1.258.858	2.954	0,2	-25.222	-2,0
	MA	462.005	471.042	473.999	2.957	0,6	11.994	2,6
	PB	413.690	415.464	411.309	-4.155	-1,0	-2.381	-0,6
	PE	1.334.413	1.327.417	1.339.796	12.379	0,9	5.383	0,4
	PI	318.683	325.738	325.594	-144	0,0	6.911	2,2
	RN	499.288	498.914	499.882	968	0,2	594	0,1
	SE	315.541	314.900	314.147	-753	-0,2	-1.394	-0,4
	SUB-TOTAL	6.580.983	6.558.200	6.585.772	27.572	0,4	4.789	0,1
NORTE	AC	42.214	41.937	42.156	219	0,5	-58	-0,1
	AM	511.559	520.844	526.698	5.854	1,1	15.139	3,0
	AP	67.378	65.866	64.679	-1.187	-1,8	-2.699	-4,0
	PA	778.780	780.663	781.236	573	0,1	2.456	0,3
	RO	155.482	151.586	152.161	575	0,4	-3.321	-2,1
	RR	28.657	30.101	28.413	-1.688	-5,6	-244	-0,9
	TO	109.240	109.214	101.512	-7.702	-7,1	-7.728	-7,1
	SUB-TOTAL	1.693.310	1.700.211	1.696.855	-3.356	-0,2	3.545	0,2
SUDESTE	ES	1.090.607	1.105.047	1.113.099	8.052	0,7	22.492	2,1
	MG	5.003.793	5.057.796	5.050.523	-7.273	-0,1	46.730	0,9
	RJ	5.360.419	5.372.916	5.388.364	15.448	0,3	27.945	0,5
	SP	17.134.049	17.089.099	17.088.298	-801	0,0	-45.751	-0,3
	SUB-TOTAL	28.588.868	28.624.858	28.640.284	15.426	0,1	51.416	0,2
SUL	PR	2.845.786	2.848.266	2.855.444	7.178	0,3	9.658	0,3
	RS	2.572.183	2.547.857	2.546.969	-888	0,0	-25.214	-1,0
	SC	1.492.639	1.482.568	1.456.555	-26.013	-1,8	-36.084	-2,4
	SUB-TOTAL	6.910.608	6.878.691	6.858.968	-19.723	-0,3	-51.640	-0,7
Não identificado		29.857	32.715	31.710	-1.005	-3,1	1.853	6,2
BRASIL		47.008.430	47.015.162	47.031.971	16.809	0,04	23.541	0,05

Fonte: SIB/ANS/MS - 01/2020. Dados extraídos pelo IESS em 06/03/2020.

POR REGIÃO DO BRASIL | **CENTRO-OESTE****Tabela 6 - Beneficiários de planos médico-hospitalares por modalidade das operadoras. Centro-Oeste, Janeiro/2019, Outubro/2019 e Janeiro/2020.**

MODALIDADE DAS OPERADORAS	JAN/19	OUT/19	JAN/20	VAR. TRIMESTRAL (OUT/19 A JAN/20)		VAR. ANUAL (JAN/19 A JAN/20)	
				N	%	N	%
Autogestão	651.578	637.256	618.106	-19.150	-3,0	-33.472	-5,1
Cooperativa médica	1.453.232	1.465.002	1.481.938	16.936	1,2	28.706	2,0
Filantropia	1.106	841	763	-78	-9,3	-343	-31,0
Medicina de grupo	786.500	788.018	781.890	-6.128	-0,8	-4.610	-0,6
Seguradora especializada em saúde	312.388	329.370	335.685	6.315	1,9	23.297	7,5
TOTAL DE BENEFICIÁRIOS	3.204.804	3.220.487	3.218.382	-2.105	-0,1	13.578	0,4

Fonte: SIB/ANS/MS - 01/2020. Dados extraídos pelo IESS em 06/03/2020.

Tabela 7 - Beneficiários de planos médico-hospitalares por tipo de contratação. Centro-Oeste, Janeiro/2020.

TIPO DE CONTRATAÇÃO	INDIVIDUAL OU FAMILIAR	COLETIVO	COLETIVO EMPRESARIAL	COLETIVO POR ADESÃO	COLETIVO NÃO IDENTIFICADO	NÃO IDENTIFICADO
DF	22.511	857.008	639.585	217.423	0	3.135
GO	330.458	817.781	728.715	89.066	0	833
MS	70.396	499.860	442.079	57.781	0	257
MT	84.291	502.634	410.057	92.577	0	673
TOTAL DO CENTRO-OESTE	507.656	2.677.283	2.220.436	456.847	0	4.898

Fonte: SIB/ANS/MS - 01/2020. Dados extraídos pelo IESS em 06/03/2020.

POR REGIÃO DO BRASIL | **NORDESTE****Tabela 8 - Beneficiários de planos médico-hospitalares por modalidade das operadoras. Nordeste, Janeiro/2019, Outubro/2019 e Janeiro/2020.**

MODALIDADE DAS OPERADORAS	JAN/19	OUT/19	JAN/20	VAR. TRIMESTRAL (OUT/19 A JAN/20)		VAR. ANUAL (JAN/19 A JAN/20)	
				N	%	N	%
Autogestão	815.111	760.297	748.736	-11.561	-1,5	-66.375	-8,1
Cooperativa médica	2.054.853	2.096.781	2.085.136	-11.645	-0,6	30.283	1,5
Filantropia	15.777	18.056	18.905	849	4,7	3.128	19,8
Medicina de grupo	2.893.915	2.887.462	2.928.965	41.503	1,4	35.050	1,2
Seguradora especializada em saúde	801.327	795.604	804.030	8.426	1,1	2.703	0,3
TOTAL DE BENEFICIÁRIOS	6.580.983	6.558.200	6.585.772	27.572	0,4	4.789	0,1

Fonte: SIB/ANS/MS - 01/2020. Dados extraídos pelo IESS em 06/03/2020.

Tabela 9 - Beneficiários de planos médico-hospitalares por tipo de contratação. Nordeste, Janeiro/2020.

TIPO DE CONTRATAÇÃO	INDIVIDUAL OU FAMILIAR	COLETIVO	COLETIVO EMPRESARIAL	COLETIVO POR ADESÃO	COLETIVO NÃO IDENTIFICADO	NÃO IDENTIFICADO
AL	124.516	242.065	183.148	58.917	0	1.097
BA	272.141	1.320.699	1.204.233	116.466	0	1.669
CE	362.422	895.564	743.612	151.940	12	872
MA	112.389	355.204	323.901	31.302	1	6.406
PB	123.381	287.595	220.031	67.498	66	333
PE	365.361	968.260	749.351	218.907	2	6.175
PI	143.979	181.338	147.908	33.422	8	277
RN	159.446	339.990	288.020	51.965	5	446
SE	96.229	217.714	186.253	31.461	0	204
TOTAL DO NORDESTE	1.759.864	4.808.429	4.046.457	761.878	94	17.479

Fonte: SIB/ANS/MS - 01/2020. Dados extraídos pelo IESS em 06/03/2020.

POR REGIÃO DO BRASIL | **NORTE****Tabela 10 - Beneficiários de planos médico-hospitalares por modalidade das operadoras. Norte, Janeiro/2019, Outubro/2019 e Janeiro/2020.**

MODALIDADE DAS OPERADORAS	JAN/19	OUT/19	JAN/20	VAR. TRIMESTRAL (OUT/19 A JAN/20)		VAR. ANUAL (JAN/19 A JAN/20)	
				N	%	N	%
Autogestão	223.136	208.915	202.370	-6.545	-3,1	-20.766	-9,3
Cooperativa médica	720.440	717.316	705.973	-11.343	-1,6	-14.467	-2,0
Filantropia	29.890	28.960	28.742	-218	-0,8	-1.148	-3,8
Medicina de grupo	555.942	583.012	596.095	13.083	2,2	40.153	7,2
Seguradora especializada em saúde	163.902	162.008	163.675	1.667	1,0	-227	-0,1
TOTAL DE BENEFICIÁRIOS	1.693.310	1.700.211	1.696.855	-3.356	-0,2	3.545	0,2

Fonte: SIB/ANS/MS - 01/2020. Dados extraídos pelo IESS em 06/03/2020.

Tabela 11 - Beneficiários de planos médico-hospitalares por tipo de contratação. Norte, Janeiro/2020.

TIPO DE CONTRATAÇÃO	INDIVIDUAL OU FAMILIAR	COLETIVO	COLETIVO EMPRESARIAL	COLETIVO POR ADESÃO	COLETIVO NÃO IDENTIFICADO	NÃO IDENTIFICADO
AC	9.487	32.270	18.876	13.394	0	399
AM	56.338	467.225	427.098	40.127	0	3.135
AP	15.443	48.657	45.685	2.972	0	579
PA	264.065	515.191	453.363	61.828	0	1.980
RO	24.604	126.462	72.257	54.205	0	1.095
RR	5.680	22.583	20.015	2.568	0	150
TO	9.908	91.179	66.956	24.223	0	425
TOTAL DO NORTE	385.525	1.303.567	1.104.250	199.317	0	7.763

Fonte: SIB/ANS/MS - 01/2020. Dados extraídos pelo IESS em 06/03/2020.

POR REGIÃO DO BRASIL | **SUDESTE****Tabela 12 - Beneficiários de planos médico-hospitalares por modalidade das operadoras. Sudeste, Janeiro/2019, Outubro/2019 e Janeiro/2020.**

MODALIDADE DAS OPERADORAS	JAN/19	OUT/19	JAN/20	VAR. TRIMESTRAL (OUT/19 A JAN/20)		VAR. ANUAL (JAN/19 A JAN/20)	
				N	%	N	%
Autogestão	2.131.233	2.048.563	2.033.825	-14.738	-0,7	-97.408	-4,6
Cooperativa médica	9.082.457	9.037.035	9.011.015	-26.020	-0,3	-71.442	-0,8
Filantropia	660.471	637.869	641.576	3.707	0,6	-18.895	-2,9
Medicina de grupo	12.317.353	12.422.311	12.431.421	9.110	0,1	114.068	0,9
Seguradora especializada em saúde	4.397.354	4.479.080	4.522.447	43.367	1,0	125.093	2,8
TOTAL DE BENEFICIÁRIOS	28.588.868	28.624.858	28.640.284	15.426	0,1	51.416	0,2

Fonte: SIB/ANS/MS - 01/2020. Dados extraídos pelo IESS em 06/03/2020.

Tabela 13 - Beneficiários de planos médico-hospitalares por tipo de contratação. Sudeste, Janeiro/2020.

TIPO DE CONTRATAÇÃO	INDIVIDUAL OU FAMILIAR	COLETIVO	COLETIVO EMPRESARIAL	COLETIVO POR ADESÃO	COLETIVO NÃO IDENTIFICADO	NÃO IDENTIFICADO
ES	124.397	983.516	808.378	175.138	0	5.186
MG	685.701	4.348.497	3.537.642	810.849	6	16.325
RJ	951.541	4.428.599	3.426.934	1.001.665	0	8.224
SP	3.350.660	13.710.145	11.987.666	1.721.966	513	27.493
TOTAL DO SUDESTE	5.112.299	23.470.757	19.760.620	3.709.618	519	57.228

Fonte: SIB/ANS/MS - 01/2020. Dados extraídos pelo IESS em 06/03/2020.

POR REGIÃO DO BRASIL | **SUL****Tabela 14 - Beneficiários de planos médico-hospitalares por modalidade das operadoras. Sul, Janeiro/2019, Outubro/2019 e Janeiro/2020.**

MODALIDADE DAS OPERADORAS	JAN/19	OUT/19	JAN/20	VAR. TRIMESTRAL (OUT/19 A JAN/20)		VAR. ANUAL (JAN/19 A JAN/20)	
				N	%	N	%
Autogestão	763.048	744.197	736.910	-7.287	-1,0	-26.138	-3,4
Cooperativa médica	3.967.680	3.994.224	3.998.689	4.465	0,1	31.009	0,8
Filantropia	210.970	213.290	213.194	-96	0,0	2.224	1,1
Medicina de grupo	1.636.684	1.591.909	1.571.103	-20.806	-1,3	-65.581	-4,0
Seguradora especializada em saúde	332.226	335.071	339.072	4.001	1,2	6.846	2,1
TOTAL DE BENEFICIÁRIOS	6.910.608	6.878.691	6.858.968	-19.723	-0,3	-51.640	-0,7

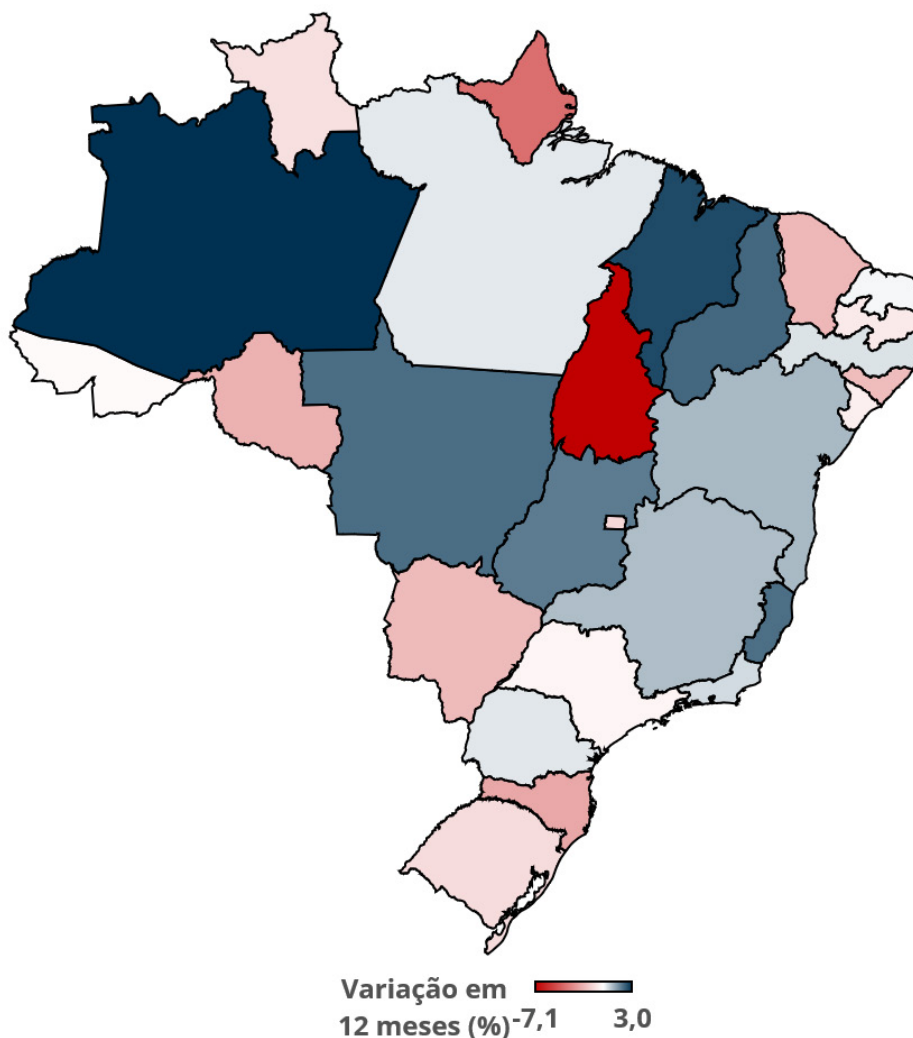
Fonte: SIB/ANS/MS - 01/2020. Dados extraídos pelo IESS em 06/03/2020.

Tabela 15 - Beneficiários de planos médico-hospitalares por tipo de contratação. Sul, Janeiro/2020.

TIPO DE CONTRATAÇÃO	INDIVIDUAL OU FAMILIAR	COLETIVO	COLETIVO EMPRESARIAL	COLETIVO POR ADESÃO	COLETIVO NÃO IDENTIFICADO	NÃO IDENTIFICADO
PR	724.873	2.129.479	1.760.649	368.830	0	1.092
RS	347.583	2.196.784	1.725.817	470.949	18	2.602
SC	176.423	1.279.117	1.100.976	178.141	0	1.015
TOTAL DO SUL	1.248.879	5.605.380	4.587.442	1.017.920	18	4.709

Fonte: SIB/ANS/MS - 01/2020. Dados extraídos pelo IESS em 06/03/2020.

Mapa 1 - Variação percentual do número de beneficiários de planos médico-hospitalares entre Janeiro/2019 e Janeiro/2020.



Fonte: SIB/ANS/MS - 01/2020 e IBGE. Dados extraídos pelo IESS em 06/03/2020.

Em números absolutos



A maior queda ocorreu no **Estado de São Paulo**, cuja **perda foi de 45.751 beneficiários** entre Janeiro de 2019 e Janeiro de 2020.



Em contrapartida, **Minas Gerais aumentou em 46.730 beneficiários** no mesmo período.

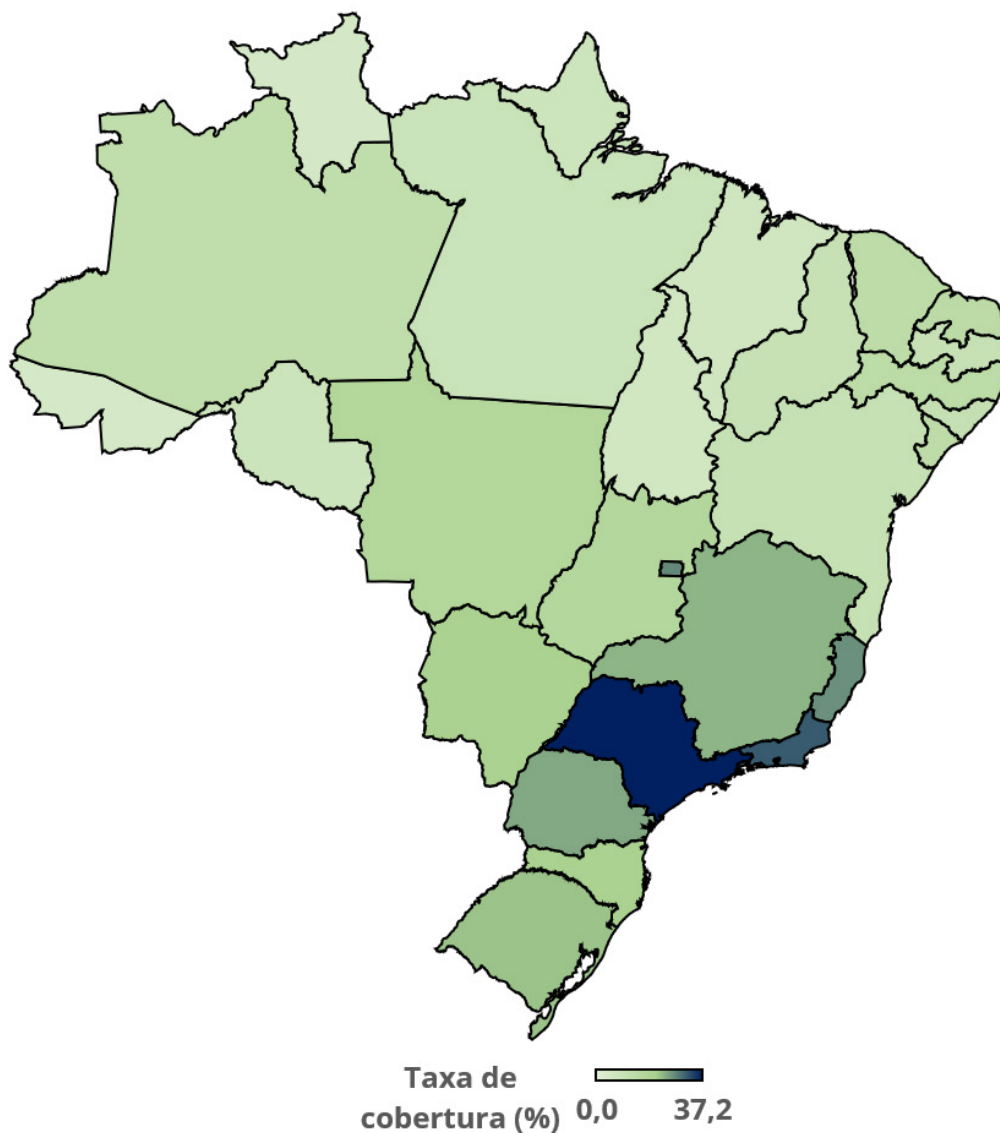
Tabela 16 - Taxa de cobertura de planos médico-hospitalares por região e Estado. Brasil, Janeiro/2019, Outubro/2019 e Janeiro/2020.

REGIÃO	ESTADO	JAN/19	OUT/19	JAN/20
CENTRO-OESTE	DF	28,4	27,7	27,6
	GO	16,7	16,9	16,9
	MS	20,9	21,1	20,3
	MT	17,1	16,8	17,3
	SUB-TOTAL	19,8	19,7	19,6
NORDESTE	AL	11,0	10,8	10,8
	BA	10,2	10,2	10,3
	CE	14,1	13,7	13,8
	MA	6,5	6,6	6,7
	PB	10,2	10,2	10,1
	PE	14,0	13,8	13,9
	PI	9,9	10,1	10,1
	RN	14,0	13,9	13,9
	SE	13,6	13,5	13,4
	SUB-TOTAL	11,4	11,3	11,3
NORTE	AC	5,0	4,9	4,9
	AM	12,3	12,4	12,5
	AP	8,2	7,9	7,7
	PA	9,2	9,1	9,1
	RO	8,5	8,2	8,2
	RR	5,4	5,6	5,2
	TO	6,9	6,9	6,4
	SUB-TOTAL	9,3	9,2	9,2
SUDESTE	ES	26,7	26,9	27,0
	MG	23,5	23,7	23,6
	RJ	31,8	31,8	31,9
	SP	37,6	37,3	37,2
	SUB-TOTAL	32,6	32,5	32,4
SUL	PR	24,9	24,8	24,8
	RS	22,6	22,4	22,3
	SC	20,9	20,6	20,2
	SUB-TOTAL	23,1	22,9	22,8
BRASIL	22,4	22,3	22,2	

Fonte: SIB/ANS/MS - 01/2020 e IBGE. Dados extraídos pelo IESS em 06/03/2020.

Nota: para o cálculo da população, utilizou-se a projeção das populações mensais para o 1º dia de cada mês do IBGE (Período 2000-2030, Revisão 2018). Desse modo, é possível encontrar valores divergentes divulgados pela ANS.

Mapa 2 - Taxa de cobertura (%) de planos médico-hospitalares por Estado em Janeiro/2020.



Fonte: SIB/ANS/MS - 01/2020 e IBGE. Dados extraídos pelo IESS em 06/03/2020.

Nota: para o cálculo da população, utilizou-se a projeção das populações mensais para o 1º dia de cada mês do IBGE (Período 2000-2030, Revisão 2018). Desse modo, é possível encontrar valores das taxas de cobertura divergentes daqueles divulgados pela ANS.

Taxa de cobertura regional

- Norte: **9,2%**
- Nordeste: **11,3%**
- Centro-Oeste: **19,6%**
- Sudeste: **32,4%**
- Sul: **22,8%**
- **Brasil: 22,2%**

**BRASIL**

Tabela 17 - Beneficiários de planos exclusivamente odontológicos por modalidade das operadoras. Brasil, Janeiro/2019, Outubro/2019 e Janeiro/2020.

MODALIDADE DAS OPERADORAS	JAN/19	OUT/19	JAN/20	VAR. TRIMESTRAL (OUT/19 A JAN/20)		VAR. ANUAL (JAN/19 A JAN/20)	
				N	%	N	%
Autogestão	88.656	85.419	84.599	-820	-1,0	-4.057	-4,6
Cooperativa médica	465.420	497.395	505.827	8.432	1,7	40.407	8,7
Cooperativa odontológica	3.311.046	3.381.214	3.376.775	-4.439	-0,1	65.729	2,0
Filantropia	100.118	99.424	100.120	696	0,7	2	0,0
Medicina de grupo	6.577.061	6.948.365	7.163.344	214.979	3,1	586.283	8,9
Odontologia de grupo	12.406.424	12.750.775	12.917.616	166.841	1,3	511.192	4,1
Seguradora especializada em saúde	1.397.856	1.657.576	1.788.221	130.645	7,9	390.365	27,9
TOTAL DE BENEFICIÁRIOS	24.346.581	25.420.168	25.936.502	516.334	2,0	1.589.921	6,5

Fonte: SIB/ANS/MS - 01/2020. Dados extraídos pelo IESS em 06/03/2020.

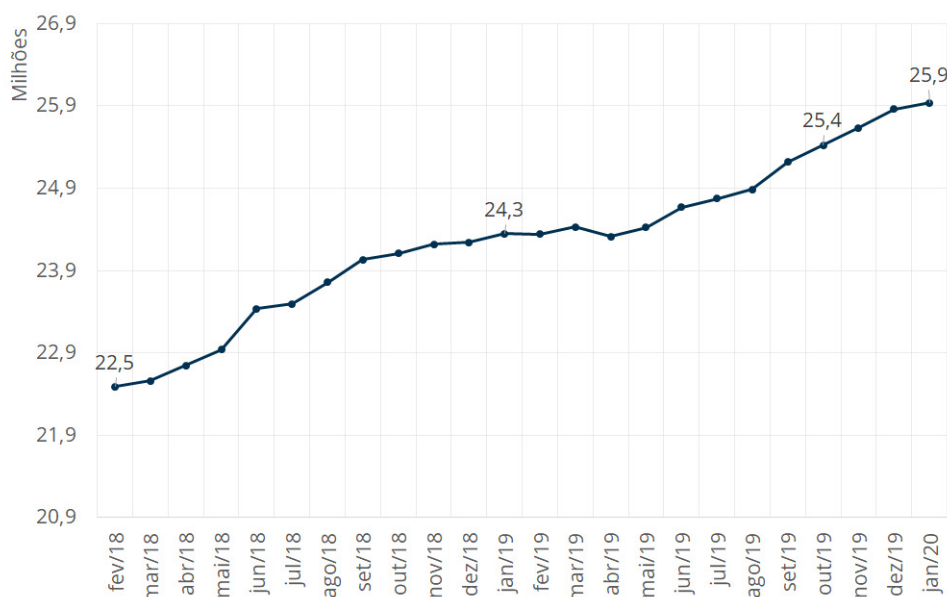


25,9 milhões
de beneficiários em
Janeiro/2020



Alta de 6,5%
em 12 meses
de beneficiários
(Janeiro/2020)

Gráfico 4 - Evolução dos beneficiários de planos exclusivamente odontológicos (Fevereiro/2018 a Janeiro/2020).



Fonte: SIB/ANS/MS - 01/2020. Dados extraídos pelo IESS em 06/03/2020.

**BRASIL****Tabela 18 - Beneficiários de planos exclusivamente odontológicos por tipo de contratação. Brasil, Janeiro/2019, Outubro/2019 e Janeiro/2020.**

TIPO DE CONTRATAÇÃO	JAN/19	OUT/19	JAN/20	VAR. TRIMESTRAL (OUT/19 A JAN/20)		VAR. ANUAL (JAN/19 A JAN/20)	
				N	%	N	%
Individual ou familiar	4.296.139	4.337.920	4.369.079	31.159	0,7	72.940	1,7
Total de coletivos	20.037.235	21.069.838	21.557.105	487.267	2,3	1.519.870	7,6
Coletivo empresarial	17.754.075	18.620.067	19.037.374	417.307	2,2	1.283.299	7,2
Coletivo por adesão	2.281.219	2.447.929	2.517.910	69.981	2,9	236.691	10,4
Coletivo não identificado	1.941	1.842	1.821	-21	-1,1	-120	-6,2
Não informado	13.207	12.410	10.318	-2.092	-16,9	-2.889	-21,9
TOTAL DE BENEFICIÁRIOS	24.346.581	25.420.168	25.936.502	516.334	2,0	1.589.921	6,5

Fonte: SIB/ANS/MS - 01/2020. Dados extraídos pelo IESS em 06/03/2020.

Gráfico 4 - Proporção de beneficiários de planos exclusivamente odontológicos por tipo de plano coletivo. Brasil, Janeiro/2020.

Em Janeiro de 2020, **21,6 milhões (83,1%)** de beneficiários de planos exclusivamente odontológicos possuíam um **plano coletivo**. Desses, 88,6% eram do tipo coletivo empresarial e 11,4% do tipo coletivo por adesão.

Fonte: SIB/ANS/MS - 01/2020. Dados extraídos pelo IESS em 06/03/2020.

Tabela 19 - Beneficiários de planos exclusivamente odontológicos por faixa etária. Brasil, Janeiro/2019, Outubro/2019 e Janeiro/2020.

FAIXA ETÁRIA	JAN/19	OUT/19	JAN/20	VAR. TRIMESTRAL (OUT/19 A JAN/20)		VAR. ANUAL (JAN/19 A JAN/20)	
				N	%	N	%
0 a 18 anos	4.791.928	4.962.504	5.045.290	82.786	1,7	253.362	5,3
19 a 58 anos	17.714.063	18.465.741	18.835.171	369.430	2,0	1.121.108	6,3
59 anos ou mais	1.840.187	1.991.548	2.055.678	64.130	3,2	215.491	11,7
TOTAL DE BENEFICIÁRIOS	24.346.581	25.420.168	25.936.502	516.334	2,0	1.589.921	6,5

Fonte: SIB/ANS/MS - 01/2020. Dados extraídos pelo IESS em 06/03/2020.

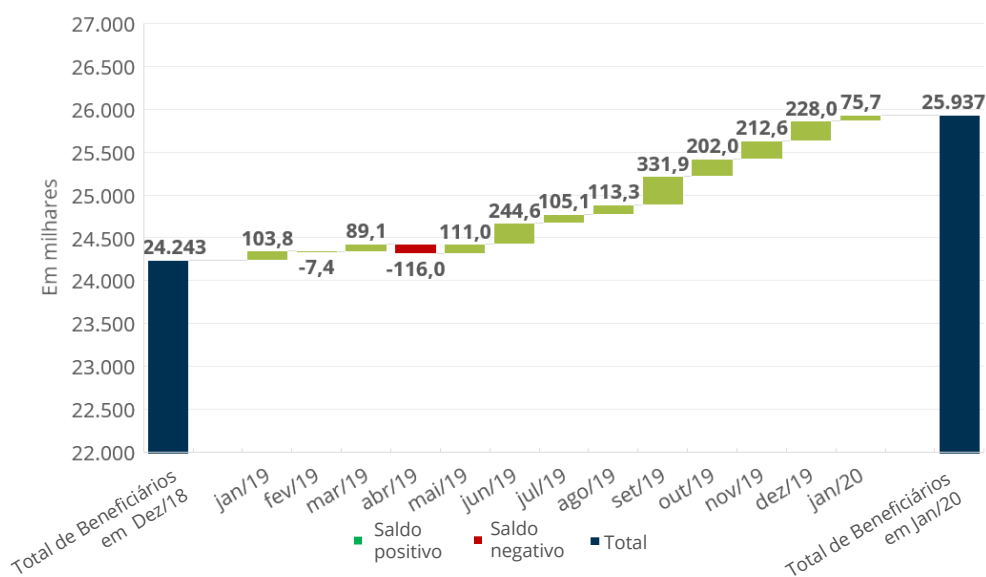
**BRASIL**

Tabela 20 - Quantidade de adesões, quantidade de cancelamentos, saldo e total de beneficiários vinculados a planos exclusivamente odontológicos. Brasil, Janeiro/2019 a Janeiro/2020.

MÊS	ADESÕES	CANCELAMENTOS	SALDO	TOTAL DE BENEFICIÁRIOS
Jan/19	849.092	-745.305	103.787	24.346.581
fev/19	799.288	-806.703	-7.415	24.339.166
mar/19	1.041.773	-952.663	89.110	24.428.276
abr/19	866.822	-982.776	-115.954	24.312.322
mai/19	895.664	-784.690	110.974	24.423.296
jun/19	980.057	-735.455	244.602	24.667.898
jul/19	1.519.487	-1.414.374	105.113	24.773.011
ago/19	931.119	-817.817	113.302	24.886.313
Out/19	1.073.405	-741.549	331.856	25.218.169
out/19	960.637	-758.638	201.999	25.420.168
nov/19	906.607	-693.994	212.613	25.632.781
dez/19	986.367	-758.395	227.972	25.860.753
Jan/20	764.282	-688.533	75.749	25.936.502

Fonte: SIB/ANS/MS - 01/2020. Dados extraídos pelo IESS em 06/03/2020.

Gráfico 6 - Saldo mensal de Janeiro/2019 a Janeiro/2020 e total de beneficiários de planos exclusivamente odontológicos em Dez/18 e Dez/19.



Fonte: SIB/ANS/MS - 01/2020. Dados extraídos pelo IESS em 06/03/2020.

Tabela 5 - Beneficiários de planos médico-hospitalares por Estado e região. Brasil, Janeiro/2019, Outubro/2019 e Janeiro/2020.

REGIÃO	ESTADO	JAN/19	OUT/19	JAN/20	VAR. TRIMESTRAL (OUT/19 A JAN/20)		VAR. ANUAL (JAN/19 A JAN/20)	
					N	%	N	%
CENTRO-OESTE	DF	548.670	588.713	598.049	9.336	1,6	49.379	9,0
	GO	621.833	652.206	656.746	4.540	0,7	34.913	5,6
	MS	141.446	147.524	147.162	-362	-0,2	5.716	4,0
	MT	203.794	218.419	222.539	4.120	1,9	18.745	9,2
	SUB-TOTAL	1.515.743	1.606.862	1.624.496	17.634	1,1	108.753	7,2
NORDESTE	AL	276.546	271.295	275.147	3.852	1,4	-1.399	-0,5
	BA	1.509.682	1.524.812	1.535.312	10.500	0,7	25.630	1,7
	CE	947.846	960.919	990.257	29.338	3,1	42.411	4,5
	MA	197.662	196.978	206.265	9.287	4,7	8.603	4,4
	PB	350.312	371.132	378.195	7.063	1,9	27.883	8,0
	PE	909.534	953.153	986.303	33.150	3,5	76.769	8,4
	PI	84.860	90.019	95.932	5.913	6,6	11.072	13,0
	RN	330.976	333.024	339.323	6.299	1,9	8.347	2,5
	SE	202.716	202.947	205.654	2.707	1,3	2.938	1,4
	SUB-TOTAL	4.810.134	4.904.279	5.012.388	108.109	2,2	202.254	4,2
NORTE	AC	14.902	14.713	15.616	903	6,1	714	4,8
	AM	394.239	431.437	448.238	16.801	3,9	53.999	13,7
	AP	44.005	44.852	45.316	464	1,0	1.311	3,0
	PA	416.755	426.011	438.486	12.475	2,9	21.731	5,2
	RO	104.234	104.909	106.586	1.677	1,6	2.352	2,3
	RR	9.602	11.160	11.375	215	1,9	1.773	18,5
	TO	49.191	123.005	127.385	4.380	3,6	78.194	159,0
	SUB-TOTAL	1.032.928	1.156.087	1.193.002	36.915	3,2	160.074	15,5
SUDESTE	ES	498.747	514.731	523.470	8.739	1,7	24.723	5,0
	MG	2.076.430	2.162.013	2.187.027	25.014	1,2	110.597	5,3
	RJ	3.265.084	3.414.708	3.438.080	23.372	0,7	172.996	5,3
	SP	8.553.466	9.003.796	9.250.515	246.719	2,7	697.049	8,1
	SUB-TOTAL	14.393.727	15.095.248	15.399.092	303.844	2,0	1.005.365	7,0
SUL	PR	1.268.465	1.304.315	1.324.219	19.904	1,5	55.754	4,4
	RS	769.778	784.701	795.055	10.354	1,3	25.277	3,3
	SC	492.576	531.012	552.644	21.632	4,1	60.068	12,2
	SUB-TOTAL	2.530.819	2.620.028	2.671.918	51.890	2,0	141.099	5,6
Não identificado		63.230	37.664	35.606	-2.058	-5,5	-27.624	-43,7
BRASIL		24.346.581	25.420.168	25.936.502	516.334	2,0	1.589.921	6,5

Fonte: SIB/ANS/MS - 01/2020. Dados extraídos pelo IESS em 06/03/2020.

*Em 2019, o número de beneficiários exclusivamente odontológicos do Estado de Tocantins apresentou grande distorção em relação a 2018. No entanto, esse foi o número divulgado na Sala de situação.

POR REGIÃO DO BRASIL | **CENTRO-OESTE**

Tabela 22 - Beneficiários de planos exclusivamente odontológicos por modalidade das operadoras. Centro-Oeste, Janeiro/2019, Outubro/2019 e Janeiro/2020.

MODALIDADE DAS OPERADORAS	JAN/19	OUT/19	JAN/20	VAR. TRIMESTRAL (OUT/19 A JAN/20)		VAR. ANUAL (JAN/19 A JAN/20)	
				N	%	N	%
Autogestão	5.251	5.221	5.134	-87	-1,7	-117	-2,2
Cooperativa médica	6.171	6.954	6.970	16	0,2	799	12,9
Cooperativa odontológica	287.138	286.057	283.750	-2.307	-0,8	-3.388	-1,2
Filantropia	12	12	12	0	0,0	0	0,0
Medicina de grupo	293.993	312.182	311.012	-1.170	-0,4	17.019	5,8
Odontologia de grupo	864.040	915.553	928.422	12.869	1,4	64.382	7,5
Seguradora especializada em saúde	59.138	80.883	89.196	8.313	10,3	30.058	50,8
TOTAL DE BENEFICIÁRIOS	1.515.743	1.606.862	1.624.496	17.634	1,1	108.753	7,2

Fonte: SIB/ANS/MS - 01/2020. Dados extraídos pelo IESS em 06/03/2020.

Tabela 23 - Beneficiários de planos exclusivamente odontológicos por tipo de contratação. Centro-Oeste, Janeiro/2020.

TIPO DE CONTRATAÇÃO	INDIVIDUAL OU FAMILIAR	COLETIVO	COLETIVO EMPRESARIAL	COLETIVO POR ADESÃO	COLETIVO NÃO IDENTIFICADO	NÃO IDENTIFICADO
DF	67.362	530.670	342.922	187.748	0	17
GO	111.688	544.950	444.199	100.747	4	108
MS	16.161	131.000	121.430	9.569	1	1
MT	24.813	197.726	185.855	11.871	0	0
TOTAL DO CENTRO-OESTE	220.024	1.404.346	1.094.406	309.935	5	126

Fonte: SIB/ANS/MS - 01/2020. Dados extraídos pelo IESS em 06/03/2020.

POR REGIÃO DO BRASIL | **NORDESTE**

Tabela 24 - Beneficiários de planos exclusivamente odontológicos por modalidade das operadoras. Nordeste, Janeiro/2019, Outubro/2019 e Janeiro/2020.

MODALIDADE DAS OPERADORAS	JAN/19	OUT/19	JAN/20	VAR. TRIMESTRAL (OUT/19 A JAN/20)		VAR. ANUAL (JAN/19 A JAN/20)	
				N	%	N	%
Autogestão	6.428	5.816	5.755	-61	-1,0	-673	-10,5
Cooperativa médica	4.033	4.485	4.689	204	4,5	656	16,3
Cooperativa odontológica	386.662	386.520	388.975	2.455	0,6	2.313	0,6
Filantropia	19	26	25	-1	-3,8	6	31,6
Medicina de grupo	1.540.989	1.632.415	1.698.419	66.004	4,0	157.430	10,2
Odontologia de grupo	2.736.719	2.709.679	2.738.013	28.334	1,0	1.294	0,0
Seguradora especializada em saúde	135.284	165.338	176.512	11.174	6,8	41.228	30,5
TOTAL DE BENEFICIÁRIOS	4.810.134	4.904.279	5.012.388	108.109	2,2	202.254	4,2

Fonte: SIB/ANS/MS - 01/2020. Dados extraídos pelo IESS em 06/03/2020.

Tabela 25 - Beneficiários de planos exclusivamente odontológicos por tipo de contratação. Nordeste, Janeiro/2020.

TIPO DE CONTRATAÇÃO	INDIVIDUAL OU FAMILIAR	COLETIVO	COLETIVO EMPRESARIAL	COLETIVO POR ADESÃO	COLETIVO NÃO IDENTIFICADO	NÃO IDENTIFICADO
AL	139.942	135.066	118.972	16.094	0	139
BA	438.937	1.095.892	1.019.602	76.289	1	483
CE	368.454	621.377	575.418	45.959	0	426
MA	70.011	136.040	128.045	7.823	172	214
PB	117.361	260.629	243.728	16.900	1	205
PE	293.249	692.242	594.814	97.428	0	812
PI	36.030	59.902	56.380	3.522	0	0
RN	136.133	202.968	170.967	32.001	0	222
SE	80.803	124.504	112.750	11.754	0	347
TOTAL DO NORDESTE	1.680.920	3.328.620	3.020.676	307.770	174	2.848

Fonte: SIB/ANS/MS - 01/2020. Dados extraídos pelo IESS em 06/03/2020.

POR REGIÃO DO BRASIL | **NORTE****Tabela 26 - Beneficiários de planos exclusivamente odontológicos por modalidade das operadoras. Norte, Janeiro/2019, Outubro/2019 e Janeiro/2020.**

MODALIDADE DAS OPERADORAS	JAN/19	OUT/19	JAN/20	VAR. TRIMESTRAL (OUT/19 A JAN/20)		VAR. ANUAL (JAN/19 A JAN/20)	
				N	%	N	%
Autogestão	1.620	1.289	1.242	-47	-3,6	-378	-23,3
Cooperativa médica	3.170	3.741	3.757	16	0,4	587	18,5
Cooperativa odontológica	253.006	252.700	253.913	1.213	0,5	907	0,4
Filantropia	7	7	7	0	0,0	0	0,0
Medicina de grupo	295.470	316.414	338.945	22.531	7,1	43.475	14,7
Odontologia de grupo	447.197	540.041	548.921	8.880	1,6	101.724	22,7
Seguradora especializada em saúde	32.458	41.895	46.217	4.322	10,3	13.759	42,4
TOTAL DE BENEFICIÁRIOS	1.032.928	1.156.087	1.193.002	36.915	3,2	160.074	15,5

Fonte: SIB/ANS/MS - 01/2020. Dados extraídos pelo IESS em 06/03/2020.

Tabela 27 - Beneficiários de planos exclusivamente odontológicos por tipo de contratação. Norte, Janeiro/2020.

TIPO DE CONTRATAÇÃO	INDIVIDUAL OU FAMILIAR	COLETIVO	COLETIVO EMPRESARIAL	COLETIVO POR ADESÃO	COLETIVO NÃO IDENTIFICADO	NÃO IDENTIFICADO
AC	5.463	10.151	7.756	2.395	0	2
AM	104.740	343.471	323.620	19.851	0	27
AP	26.508	18.808	17.389	1.419	0	0
PA	182.681	255.673	215.128	40.541	4	132
RO	34.260	72.271	51.056	21.215	0	55
RR	4.918	6.457	5.230	1.227	0	0
TO	8.690	118.694	110.549	8.145	0	1
TOTAL DO NORTE	367.260	825.525	730.728	94.793	4	217

Fonte: SIB/ANS/MS - 01/2020. Dados extraídos pelo IESS em 06/03/2020.

POR REGIÃO DO BRASIL | **SUDESTE**

Tabela 28 - Beneficiários de planos exclusivamente odontológicos por modalidade das operadoras. Sudeste, Janeiro/2019, Outubro/2019 e Janeiro/2020.

MODALIDADE DAS OPERADORAS	JAN/19	OUT/19	JAN/20	VAR. TRIMESTRAL (OUT/19 A JAN/20)		VAR. ANUAL (JAN/19 A JAN/20)	
				N	%	N	%
Autogestão	58.482	57.685	57.892	207	0,4	-590	-1,0
Cooperativa médica	350.225	378.091	386.204	8.113	2,1	35.979	10,3
Cooperativa odontológica	1.480.423	1.505.654	1.494.376	-11.278	-0,7	13.953	0,9
Filantropia	67.896	68.510	69.356	846	1,2	1.460	2,2
Medicina de grupo	4.119.994	4.372.868	4.498.830	125.962	2,9	378.836	9,2
Odontologia de grupo	7.215.920	7.462.945	7.546.326	83.381	1,1	330.406	4,6
Seguradora especializada em saúde	1.100.787	1.249.495	1.346.108	96.613	7,7	245.321	22,3
TOTAL DE BENEFICIÁRIOS	14.393.727	15.095.248	15.399.092	303.844	2,0	1.005.365	7,0

Fonte: SIB/ANS/MS - 01/2020. Dados extraídos pelo IESS em 06/03/2020.

Tabela 29 - Beneficiários de planos exclusivamente odontológicos por tipo de contratação. Sudeste, Janeiro/2020.

TIPO DE CONTRATAÇÃO	INDIVIDUAL OU FAMILIAR	COLETIVO	COLETIVO EMPRESARIAL	COLETIVO POR ADESÃO	COLETIVO NÃO IDENTIFICADO	NÃO IDENTIFICADO
ES	46.965	475.605	405.882	69.720	3	900
MG	220.449	1.966.140	1.795.009	171.097	34	438
RJ	491.549	2.946.374	2.277.088	667.689	1.597	157
SP	935.586	8.310.278	7.634.863	675.411	4	4.651
TOTAL DO SUDESTE	1.694.549	13.698.397	12.112.842	1.583.917	1.638	6.146

Fonte: SIB/ANS/MS - 01/2020. Dados extraídos pelo IESS em 06/03/2020.



Tabela 30 - Beneficiários de planos exclusivamente odontológicos por modalidade das operadoras. Sul, Janeiro/2019, Outubro/2019 e Janeiro/2020.

MODALIDADE DAS OPERADORAS	JAN/19	OUT/19	JAN/20	VAR. TRIMESTRAL (OUT/19 A JAN/20)		VAR. ANUAL (JAN/19 A JAN/20)	
				N	%	N	%
Autogestão	16.874	15.407	14.571	-836	-5,4	-2.303	-13,6
Cooperativa médica	101.820	104.124	104.207	83	0,1	2.387	2,3
Cooperativa odontológica	894.789	942.252	947.963	5.711	0,6	53.174	5,9
Filantropia	32.181	30.866	30.717	-149	-0,5	-1.464	-4,5
Medicina de grupo	326.584	314.450	316.110	1.660	0,5	-10.474	-3,2
Odontologia de grupo	1.088.382	1.092.964	1.128.162	35.198	3,2	39.780	3,7
Seguradora especializada em saúde	70.189	119.965	130.188	10.223	8,5	59.999	85,5
TOTAL DE BENEFICIÁRIOS	2.530.819	2.620.028	2.671.918	51.890	2,0	141.099	5,6

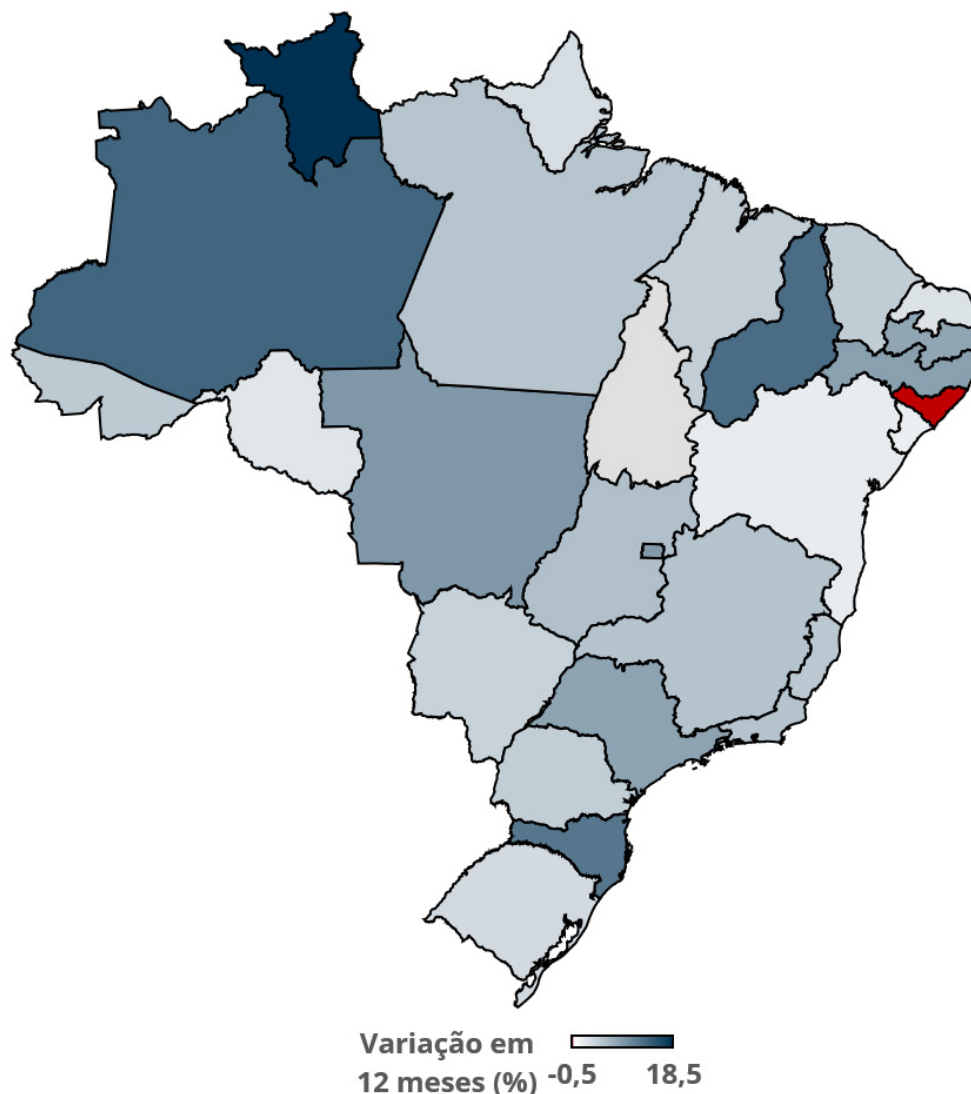
Fonte: SIB/ANS/MS - 01/2020. Dados extraídos pelo IESS em 06/03/2020.

Tabela 31 - Beneficiários de planos exclusivamente odontológicos por tipo de contratação. Sul, Janeiro/2020.

TIPO DE CONTRATAÇÃO	INDIVIDUAL OU FAMILIAR	COLETIVO	COLETIVO EMPRESARIAL	COLETIVO POR ADESÃO	COLETIVO NÃO IDENTIFICADO	NÃO IDENTIFICADO
PR	258.390	1.065.786	1.008.358	57.428	0	43
RS	69.662	724.457	606.049	118.408	0	936
SC	70.633	482.009	438.922	43.087	0	2
TOTAL DO SUL	398.685	2.272.252	2.053.329	218.923	0	981

Fonte: SIB/ANS/MS - 01/2020. Dados extraídos pelo IESS em 06/03/2020.

Mapa 3 - Variação percentual do número de beneficiários de planos exclusivamente odontológicos entre Janeiro/2019 e Janeiro/2020.



Fonte: SIB/ANS/MS - 01/2020 e IBGE. Dados extraídos pelo IESS em 06/03/2020.

*: O Estado de Tocantins apresentou dados discrepantes e foi retirado da análise.

Em números absolutos



A maior queda ocorreu em **Alagoas**, cuja **perda foi de 1.399 beneficiários** entre Janeiro de 2019 e Janeiro de 2020.



O **Estado de São Paulo** apresentou o maior crescimento, **aumentou em 697.049 beneficiários** no mesmo período.

Tabela 32 - Taxa de cobertura de planos exclusivamente odontológicos segundo região e Estado. Brasil, Janeiro/2019, Outubro/2019 e Janeiro/2020.

REGIÃO	ESTADO	JAN/19	OUT/19	JAN/20
CENTRO-OESTE	DF	17,5	18,5	18,7
	GO	9,0	9,4	9,4
	MS	5,1	5,3	5,3
	MT	6,0	6,4	6,5
	SUB-TOTAL	9,4	9,8	9,9
NORDESTE	AL	8,1	8,0	8,1
	BA	9,8	9,8	9,9
	CE	10,4	10,5	10,8
	MA	2,8	2,8	2,9
	PB	8,6	9,1	9,3
	PE	9,5	9,9	10,2
	PI	2,6	2,8	3,0
	RN	9,3	9,3	9,5
	SE	8,7	8,7	8,8
	SUB-TOTAL	8,3	8,5	8,6
NORTE	AC	1,8	1,7	1,8
	AM	9,5	10,3	10,6
	AP	5,4	5,4	5,4
	PA	4,9	5,0	5,1
	RO	5,7	5,7	5,8
	RR	1,8	2,1	2,1
	TO	3,1	7,7	8,0
	SUB-TOTAL	5,7	6,3	6,5
SUDESTE	ES	12,2	12,5	12,7
	MG	9,8	10,1	10,2
	RJ	19,4	20,2	20,3
	SP	18,8	19,6	20,1
	SUB-TOTAL	16,4	17,1	17,4
SUL	PR	11,1	11,4	11,5
	RS	6,8	6,9	7,0
	SC	6,9	7,4	7,7
	SUB-TOTAL	8,5	8,7	8,9
BRASIL	11,6	12,0	12,3	

Fonte: SIB/ANS/MS - 01/2020 e IBGE. Dados extraídos pelo IESS em 06/03/2020.

Nota: para o cálculo da população, utilizou-se a projeção das populações mensais para o 1º dia de cada mês do IBGE (Período 2000-2030, Revisão 2018). Desse modo, é possível encontrar valores divergentes divulgados pela ANS.

Mapa 4 - Taxa de cobertura (%) dos planos exclusivamente odontológicos por Estado em Janeiro/2020.



Fonte: SIB/ANS/MS - 01/2020 e IBGE. Dados extraídos pelo IESS em 06/03/2020.

Nota: para o cálculo da população, utilizou-se a projeção das populações mensais para o 1º dia de cada mês do IBGE (Período 2000-2030, Revisão 2018). Desse modo, é possível encontrar valores das taxas de cobertura divergentes daqueles divulgados pela ANS

Taxa de cobertura regional

- Norte: **6,5%**
- Nordeste: **8,6%**
- Centro-Oeste: **9,9%**
- Sudeste: **17,4%**
- Sul: **8,9%**
- **Brasil: 12,3%**

Fontes

- ANS. Sala de situação: <http://www.ans.gov.br/perfil-do-setor/dados-e-indicadores-do-setor/sala-de-situacao>. Dados extraídos dia: 06/03/2020.
- IBGE. Projeção das populações mensais do Brasil: 2000 - 2030. http://www.ibge.gov.br/home/estatistica/populacao/projecao_da_populacao/2013/default_tab.shtm.

Notas Técnicas

- Ao citar o termo beneficiário, o IESS reconhece a nota técnica da ANS/Tabnet: “um beneficiário pode possuir mais de um plano e assim constar no sistema tantas vezes quantos forem os vínculos que possuir com planos privados de assistência à saúde.” (Disponível em: http://www.ans.gov.br/anstabnet/notas_beneficiario.htm).
- Os dados estão sujeitos a revisão pela Agência Nacional de Saúde Suplementar (ANS) ou qualquer outra fonte citada. Por tal motivo, o IESS coloca a data de extração e elaboração dos dados apresentados.
- Para o cálculo da taxa de cobertura, dividiu-se o número de beneficiários pela projeção das populações mensais para o 1º dia de cada mês do IBGE (Período 2000-2030, Revisão 2018). Desse modo, é possível encontrar valores das taxas de cobertura divergentes daqueles divulgados pela ANS, a qual divulga os dados baseados na população brasileira de 2012.

Equipe

- Superintendente Executivo **JOSÉ CECHIN**
- Pesquisadora **AMANDA REIS A. SILVA**
- Pesquisador **BRUNO MINAMI**
- Pesquisadora **NATALIA LARA**

Projeto Gráfico: Daniela Jardim & Rene Bueno
Ilustrações: Macrovector / Freepik

IESS

***INSTITUTO DE ESTUDOS
DE SAÚDE SUPLEMENTAR***

Rua Joaquim Floriano 1052 • conj. 42
CEP 04534 004 • Itaim • São Paulo/SP

(11) 3706.9747

contato@iess.org.br

www.iess.org.br