

IESS

INSTITUTO DE ESTUDOS
DE SAÚDE SUPLEMENTAR

Análise **ESPECIAL**



 **NAB 55**

Data base: **Janeiro/2021**

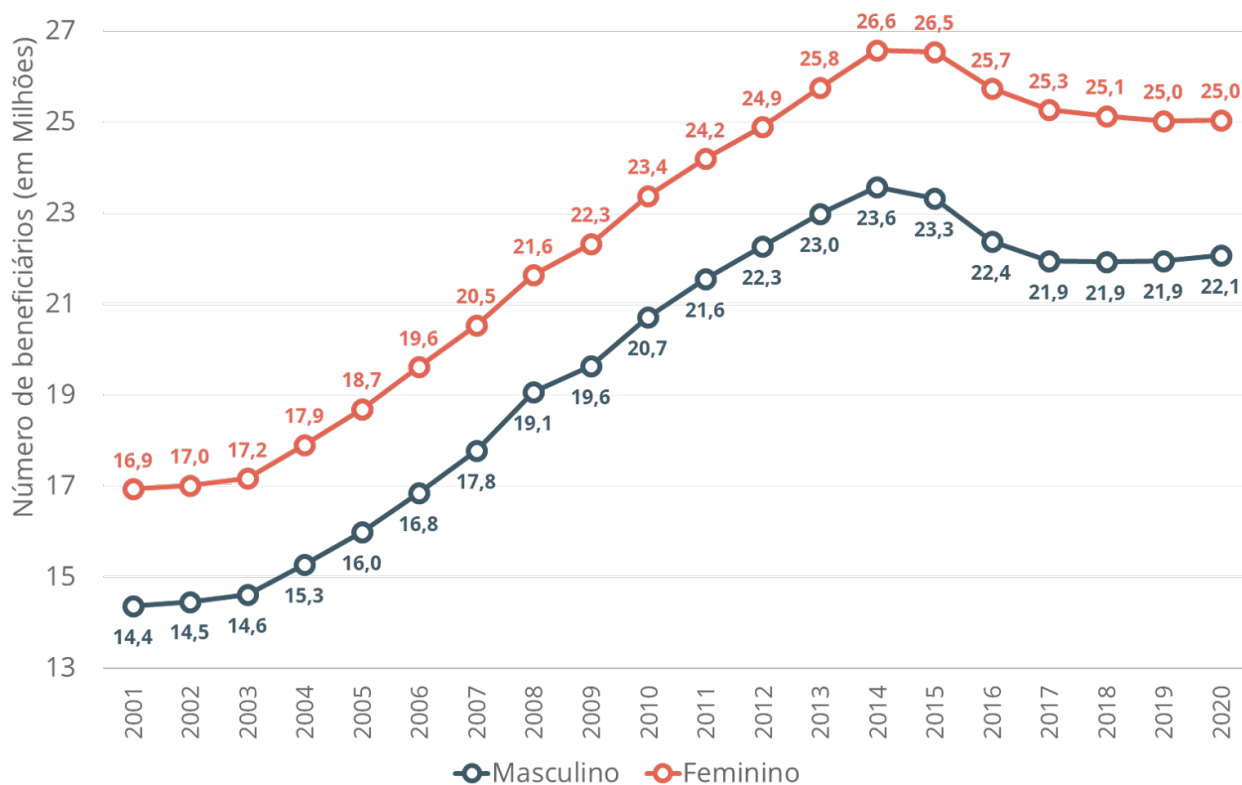
FOTOGRAFIA DAS MULHERES BENEFICIÁRIAS DE PLANOS DE SAÚDE DE ASSISTÊNCIA MÉDICA EM 2020

Anualmente, o Dia Internacional da Mulher é comemorado em 08 de março. Trata-se de um dia simbólico para celebrar conquistas sociais, políticas e econômicas deste sexo ao longo dos últimos anos. Esta análise especial irá expor o número de mulheres com planos de saúde de assistência médico-hospitalar em 2020.

Os dados foram extraídos em março de 2021 do Sistema de Informações de Beneficiários (SIB) da Agência Nacional de Saúde Suplementar (ANS). Para chegar no número de beneficiários de um determinado ano, realizou-se a média dos quatro trimestres do mesmo ano extraídos do SIB/ANS/MS – Tabnet (01/2021).

Em 2020, havia, em média, 25 milhões de mulheres com planos de saúde de assistência médico-hospitalar, representando 53% do total de beneficiários deste segmento. Desde 2001, o número de mulheres com planos sempre foi superior ao de homens, com diferença média de 3 milhões de vínculos (gráfico 1). A seguir, a análise será uma fotografia do ano de 2020.

Gráfico 1. Evolução do número de beneficiários médico-hospitalar segundo sexo. Brasil, 2001 a 2020.

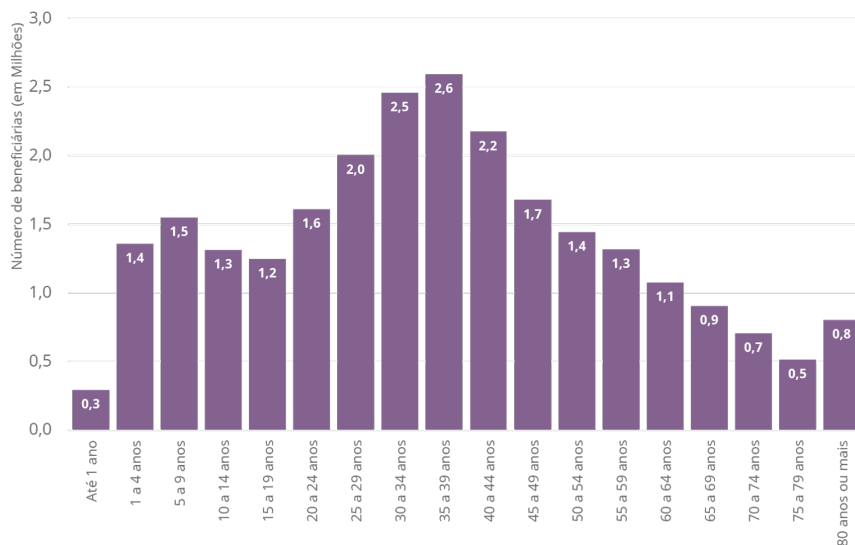


Fonte: SIB/ANS/MS - 01/2021. Dados extraídos pelo IESS em março de 2021.

No gráfico 2, observa-se o número de beneficiárias por faixa etária. Dos 25,0 milhões de vínculos, 5,1 milhões estavam na faixa dos 30 a 39 anos, 3,9 milhões entre os 40 a 49 anos e 3,6 milhões entre os 20 a 24 anos de idade. Crianças e adolescentes (entre 0 e 19 anos) do sexo feminino eram 5,7 milhões e idosas (acima de 60 anos) somavam 4,0 milhões.

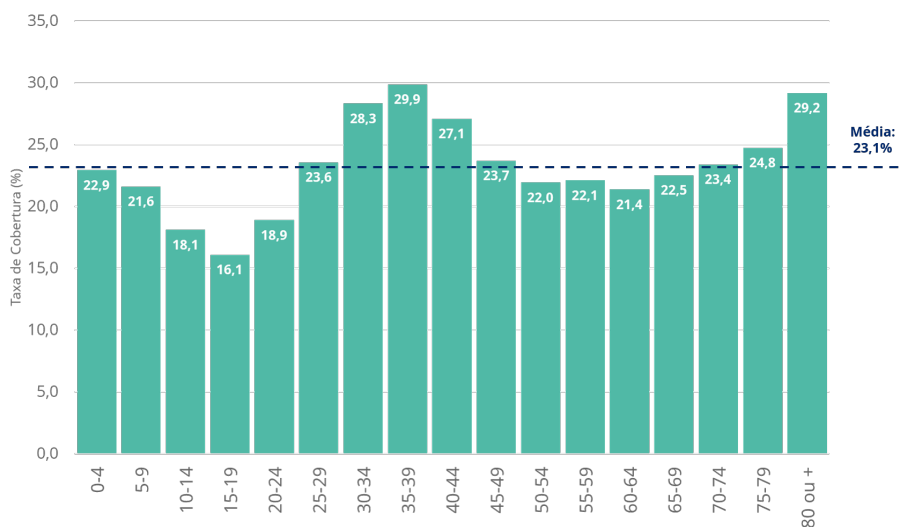
O gráfico 3 expõe a taxa de cobertura (percentual de mulheres brasileiras com plano de saúde) por faixa etária. Verifica-se que a cada 100 brasileiras, 23 possuem plano médico-hospitalar. Essa taxa chega a quase 30% entre as mulheres de 35 a 39 anos e as com 80 anos ou mais (ou seja, quase que uma a cada três brasileiras possuem plano de saúde nessas faixas etárias). Esse percentual é mais alto entre as mulheres de 30 a 44 anos e em crianças de 0 a 9 anos de idade, faixa etária que geralmente a mãe está preocupada com o atendimento obstétrico e com o atendimento pediátrico da filha.

Gráfico 2. Número de beneficiárias médico-hospitalar segundo faixa etária. Brasil, 2020.



Fonte: SIB/ANS/MS - 01/2021. Dados extraídos pelo IESS em março de 2021.

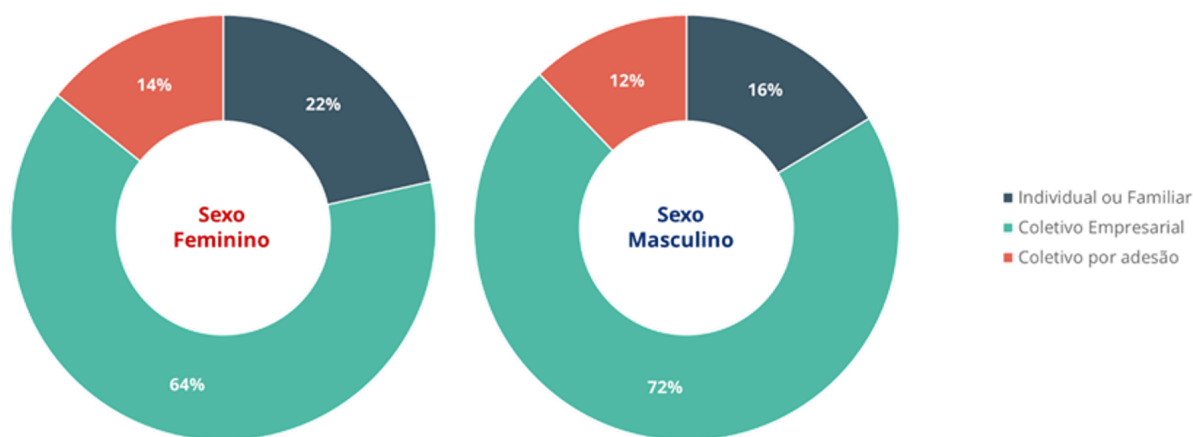
Gráfico 3. Taxa de cobertura das mulheres em planos médico-hospitalares segundo faixa etária. Brasil, 2020.



Fonte: SIB/ANS/MS - 01/2021. Dados extraídos pelo IESS em março de 2021.

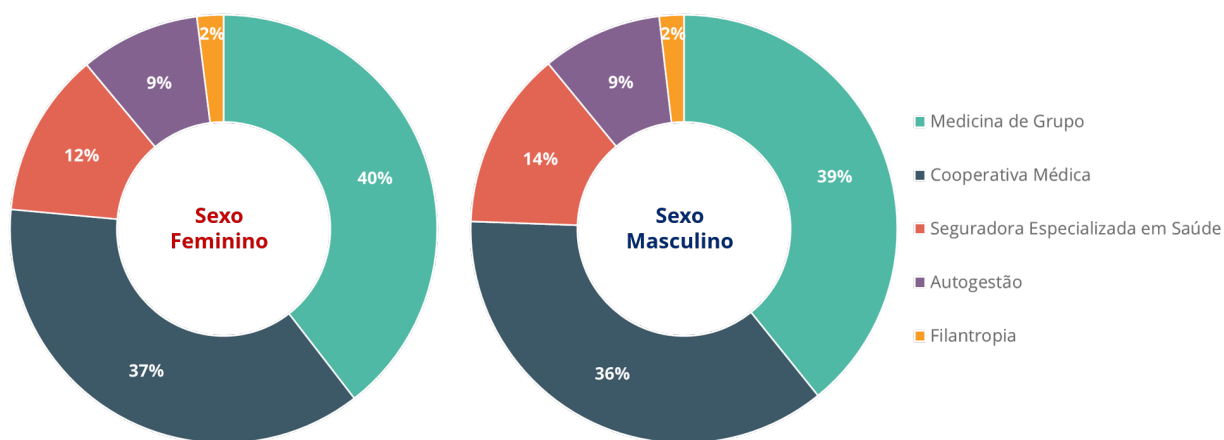
Os gráficos de 4 a 6 expõem a proporção de mulheres segundo tipo de contratação, modalidade da operadora e segmentação ambulatorial. Observa-se que em 2020: (i) 78% das mulheres estavam em planos coletivos – aqueles ofertados pelas empresas ou via entidades de classe (64% em empresariais e 14% por adesão)¹; (ii) 40% estavam em medicinas de grupo, 37% em cooperativas médicas e 12% em seguradoras; e (iii) 76% estavam em planos com atendimento hospitalar com obstetrícia e ambulatorial e 7% em planos referência.

Gráfico 4. Proporção das beneficiárias de planos médico-hospitalares segundo tipo de contratação e por sexo.



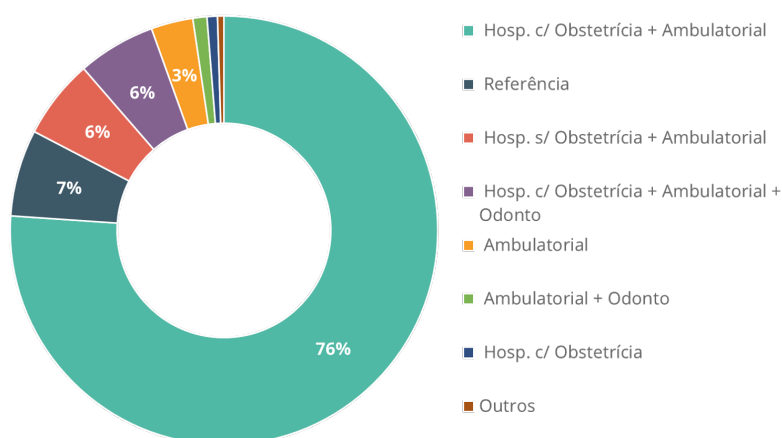
Fonte: SIB/ANS/MS - 01/2021. Dados extraídos pelo IESS em março de 2021. ¹ Destaca-se que ao comparar com o sexo masculino, em 2020, 83% estavam em planos coletivos (71% em coletivos empresariais e 12% por adesão) e 16% em planos individuais/familiares.

Gráfico 5. Proporção das beneficiárias de planos médico-hospitalares segundo modalidade da operadora e por sexo.



Fonte: SIB/ANS/MS - 01/2021. Dados extraídos pelo IESS em março de 2021.

Gráfico 6. Proporção das beneficiárias de planos médico-hospitalares segundo segmentação ambulatorial.



Fonte: SIB/ANS/MS - 01/2021. Dados extraídos pelo IESS em março de 2021.

CONCLUSÃO:

Nesta análise, verificou-se a participação da mulher em planos de saúde de assistência médico-hospitalar. Do total de 47,1 milhões de beneficiários em 2020, o sexo feminino era maioria: 53% (ou 25,0 milhões), enquanto o masculino é 47% (ou 22,0 milhões). A taxa de cobertura em mulheres foi de 23% e, em homens, de 21%. No mesmo ano, 78% das mulheres estavam em planos coletivos – aqueles ofertados pelas empresas ou via entidades de classe (64% em empresariais e 14% por adesão). Isso demonstra a importância do mercado de trabalho para o sexo feminino.

Além disso, observou-se que das 25,0 milhões de beneficiárias, 15,1 milhões (60%) estavam na faixa etária de 10 a 49 anos (mulheres em idade fértil) e 3,1 milhões (13%) tinham entre 0 e 9 anos de idade. Entende-se que as faixas etárias em que a mãe está preocupada com o seu atendimento obstétrico e com o atendimento pediátrico dos filhos também induzem a maior adesão ao plano de saúde.

Por fim, acredita-se que há diferenças no perfil das mulheres em comparação com os homens. Em geral, as mulheres cuidam melhor da sua saúde. Segundo o último “Vigitel Brasil 2018 - Saúde Suplementar”, as beneficiárias de planos de saúde possuem percentual menor de fumantes em comparação com sexo masculino (5,2% em mulheres e 9,2% em homens), de excesso de peso (50,8% versus 63,2%), de obesidade (18,9% vs. 20,5%) e de consumo de refrigerantes (10,1% vs. 15,7%).

Fonte

- ANS. SIB/ANS/MS - 01/2021. Dados extraídos pelo IESS em: março/2021.

Notas Técnicas

- Ao citar o termo beneficiário, o IESS reconhece a nota técnica da ANS/Tabnet: “um beneficiário pode possuir mais de um plano e assim constar no sistema tantas vezes quantos forem os vínculos que possuir com planos privados de assistência à saúde.” (Disponível em: http://www.ans.gov.br/anstabnet/notas_beneficiario.htm).
- Os dados estão sujeitos a sofrer modificações retroativas em função das revisões efetuadas mensalmente pelas operadoras, revisões da Agência Nacional de Saúde Suplementar (ANS) ou de qualquer outra fonte citada. Por tal motivo, o IESS coloca a data de extração e elaboração dos dados apresentados.

Equipe

- Superintendente Executivo **JOSÉ CECHIN**
- Pesquisadora **AMANDA REIS A. SILVA**
- Pesquisador **BRUNO MINAMI**
- Pesquisadora **NATALIA LARA**

IESS

***INSTITUTO DE ESTUDOS
DE SAÚDE SUPLEMENTAR***

Rua Joaquim Floriano 1052 • conj. 42
CEP 04534 004 • Itaim • São Paulo/SP

(11) 3706.9747

contato@iess.org.br

www.iess.org.br