

IESS

INSTITUTO DE ESTUDOS
DE SAÚDE SUPLEMENTAR

NAB 70

Data base: **Abril/2022**

Publicado em: **Junho/2022**

Análise ESPECIAL

AUTOR: **BRUNO MINAMI**

REVISÃO: **AMANDA REIS E NATALIA LARA**

SUPERINTENDENTE EXECUTIVO: **JOSÉ CECHIN**



Crescimento contínuo e recorde de idosos em planos de saúde

A 70ª NAB apontou que havia 49,4 milhões de beneficiários em planos de saúde de assistência médico-hospitalar em abril de 2022. Este número ainda é menor se comparado com seu patamar histórico de 50,5 milhões registrado em dez/14.

Neste texto, pretendemos separar a evolução do número de beneficiários com até 59 anos de idade e idosos (60 anos ou mais) com planos médico-hospitalares, desde o início da série histórica disponibilizada pela ANS, em março de 2000.

No grupo com até 59 anos de idade, o ápice de beneficiários foi de 44,6 milhões em dez/14 e, desde então, houve queda de vínculos neste tipo de plano, encerrando com 42,2 milhões de beneficiários em abr/22 (gráfico A1). Já no grupo etário dos 60 e mais anos de idade, o número de beneficiários mostrou crescimento ininterrupto (gráfico A2).

Dadas as diferenças, esta análise especial irá expor a evolução do número de beneficiários desses dois grupos etários segundo tipo de contratação.

Gráfico A1. Evolução do número total de beneficiários de 00 a 59 anos com planos de saúde de assistência médico-hospitalar. Brasil, mar/00 a abr/22.

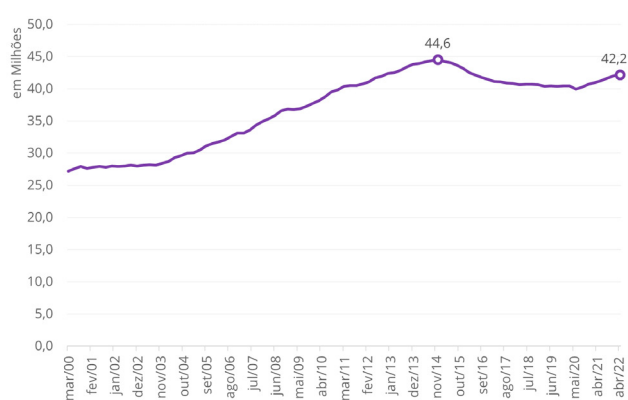
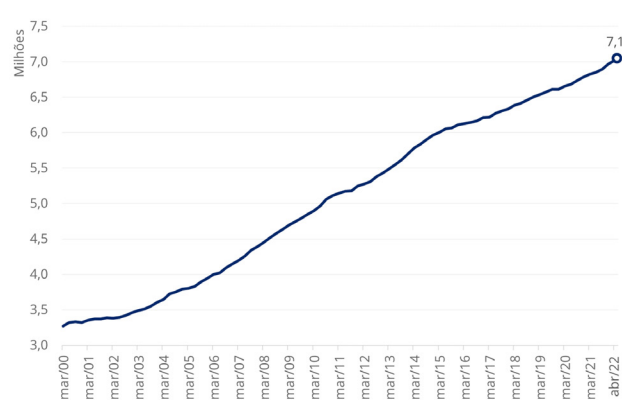


Gráfico A2. Evolução do número total de beneficiários com 60 anos ou mais com planos de saúde de assistência médico-hospitalar. Brasil, mar/00 a abr/22.



Fonte: SIB/ANS/MS - 04/2022. Elaborado pelo IESS em junho de 2022.

Os dados desde mar/00 e por tipo de contratação mostram que houve recorde de beneficiários idosos em abril de 2022.

Em planos individuais ou familiares de assistência médico-hospitalar, o patamar de beneficiários com até 59 anos de idade foi de 9,9 milhões em set/14 e, desde então, houve queda de vínculos neste tipo de plano, encerrando com 8,9 milhões de beneficiários em abr/22 (gráfico A3). Já no grupo dos idosos, sempre houve crescimento desde o início e, em abr/22, atingiu 2,6 milhões de vínculos, maior valor desde o início da série histórica (gráfico A4).

Gráfico A3. Beneficiários de 00 a 59 anos em planos individuais ou familiares com planos de saúde de assistência médico-hospitalar. Brasil, mar/00 a abr/22.

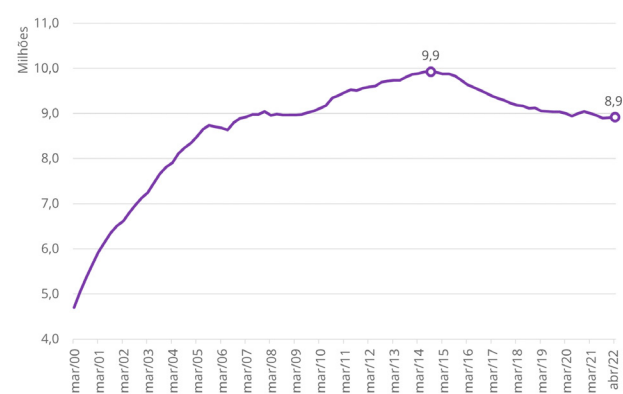
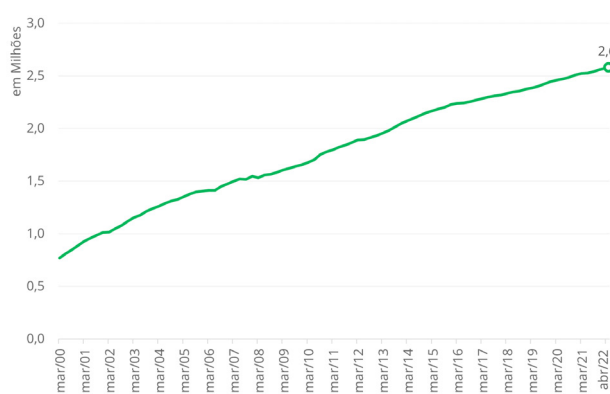


Gráfico A4. Beneficiários com 60 anos ou mais em planos individuais ou familiares com planos de saúde de assistência médico-hospitalar. Brasil, mar/00 a abr/22.



Fonte: SIB/ANS/MS - 04/2022. Elaborado pelo IESS em junho de 2022.

Em planos coletivos empresariais de assistência médico-hospitalar, o auge de beneficiários com até 59 anos foi de 31,2 milhões em dez/14. Desde então, houve queda de vínculos entre 2015 e 2020 e, após o início da pandemia de Covid-19 (em março de 2020), houve retomada de vínculos neste tipo de plano, encerrando com 31,0 milhões de beneficiários em abr/22, resultado próximo ao ápice de 2014 (gráfico A5).

Entre os idosos em planos coletivos empresariais, sempre houve crescimento desde mar/00 e, em abr/22, atingiu 2,9 milhões de vínculos, maior valor desde o início da série histórica (gráfico A6).

Gráfico A5. Beneficiários de 00 a 59 anos em planos coletivos empresariais com planos de saúde de assistência médico-hospitalar. Brasil, mar/00 a abr/22.

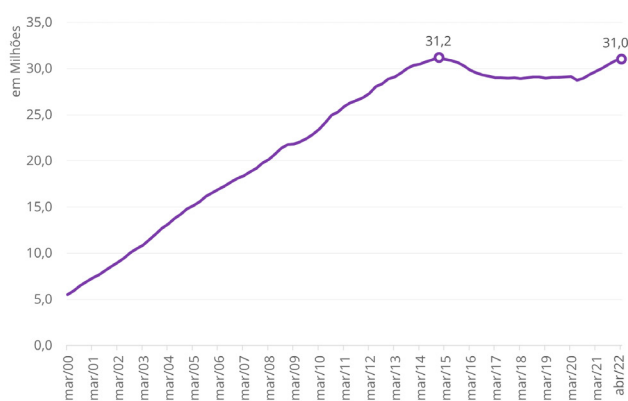
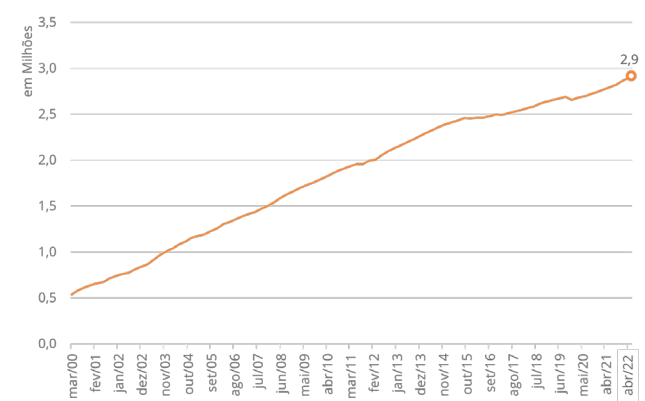


Gráfico A6. Beneficiários com 60 anos ou mais em planos coletivos empresariais com planos de saúde de assistência médico-hospitalar. Brasil, mar/00 a abr/22.



Fonte: SIB/ANS/MS - 04/2022. Elaborado pelo IESS em junho de 2022.

Entre os beneficiários de planos coletivos por adesão de assistência médico-hospitalar, o patamar de beneficiários com até 59 anos foi de 6,1 milhões em dez/09. Desde então, houve consecutivas quedas de vínculos, encerrando em 4,8 milhões de beneficiários em abr/22 (gráfico A7).

Movimento oposto ocorreu entre os idosos em planos coletivos por adesão - sempre houve crescimento desde mar/00 e, em abr/22, atingiu 1,5 milhão de vínculos, maior valor desde o início da série histórica (gráfico A8).

Gráfico A7. Beneficiários de 00 a 59 anos em planos coletivos por adesão com planos de saúde de assistência médico-hospitalar. Brasil, mar/00 a abr/22.

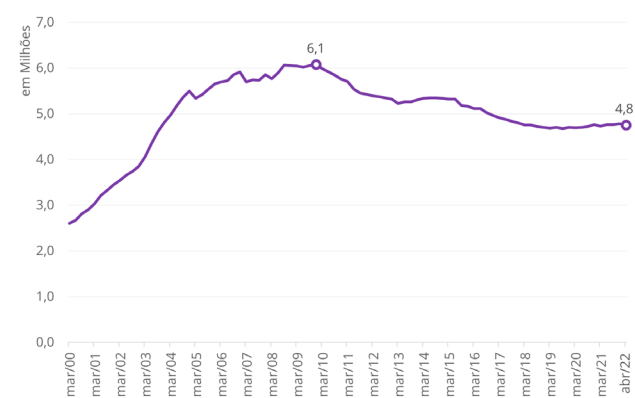
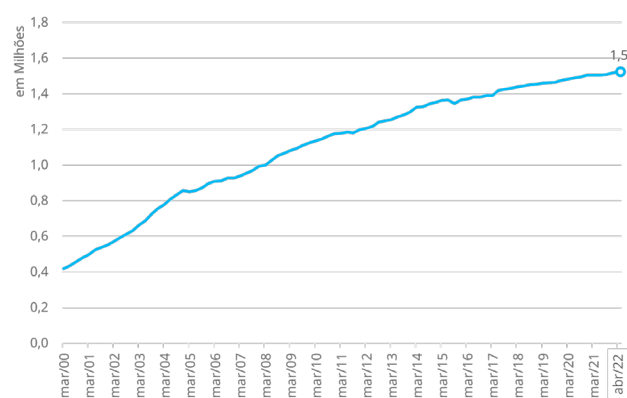


Gráfico A8. Beneficiários com 60 anos ou mais em planos coletivos por adesão com planos de saúde de assistência médico-hospitalar. Brasil, mar/00 a abr/22.



Fonte: SIB/ANS/MS - 04/2022. Elaborado pelo IESS em junho de 2022.

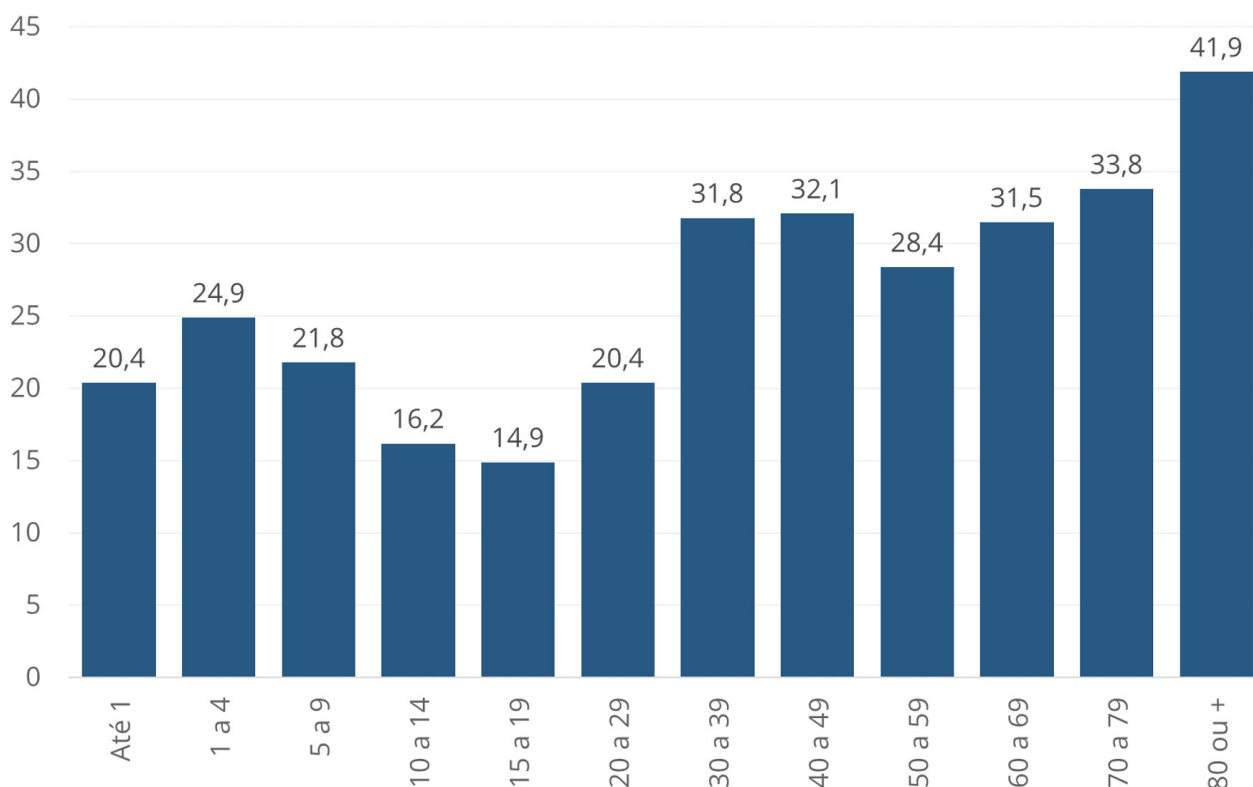
Esta análise especial mostrou que sempre houve crescimento do número de idosos (com 60 anos ou mais de idade) em planos de saúde de assistência médico-hospitalar, registrando, em abril de 2022, o recorde de 7,1 milhões de beneficiários.

Destacou-se que, em abr/22, o recorde ocorreu em todos os tipos de contratação (individual ou familiar, empresarial e adesão).

Entre o grupo etário de até 59 anos de idade, o auge ocorreu no passado (adesão em 2009 e nos individuais ou familiares e nos empresariais em 2014), seguido de queda. Em abril de 2022, apenas os coletivos empresariais apresentaram retomada de beneficiários (próximo de alcançar o patamar histórico).

Pode-se entender que os idosos, por serem um grupo etário mais suscetível a passar por consultas médicas, exames, terapias e internações e terem custos em saúde mais elevados em relação a outras faixas etárias, fazem o esforço de ter ou manter um plano de saúde. O gráfico A9 demonstra que as maiores taxas de cobertura estão nos grupos etários mais avançados (42% entre os com 80 anos ou mais e 34%, com 70 a 79 anos). Há também que considerar a influência do envelhecimento populacional, com aumento de pessoas que tinham 59 e passaram a ter 60 anos de idade.

Gráfico A9. Taxa de cobertura (%) de planos de saúde de assistência médico-hospitalar segundo faixa etária. Brasil, abril de 2022.



Fonte: SIB/ANS/MS - 04/2022. Elaborado pelo IESS em junho de 2022.

Fontes

- I ANS. Sala de situação: https://www.ans.gov.br/images/stories/Materiais_para_pesquisa/Perfil_setor/sala-de-situacao.html. Dados extraídos dia: 07/06/2022.
- I IBGE. Projeção das populações mensais do Brasil: 2000 - 2030. http://www.ibge.gov.br/home/estatistica/populacao/projecao_da_populacao/2013/default_tab.shtm.
- I BRASIL. Ministério do Trabalho. Novo Caged. Dados extraídos pelo IESS em 06/05/2022. Disponível em: <http://pdet.mte.gov.br/novo-caged>

Notas Técnicas

- I Ao citar o termo beneficiário, o IESS reconhece a nota técnica da ANS/Tabnet: “um beneficiário pode possuir mais de um plano e assim constar no sistema tantas vezes quantos forem os vínculos que possuir com planos privados de assistência à saúde.” (Disponível em: http://www.ans.gov.br/anstabnet/notas_beneficiario.htm).
- I Os dados estão sujeitos a revisão pela Agência Nacional de Saúde Suplementar (ANS), Novo Caged ou qualquer outra fonte citada. Por tal motivo, o IESS coloca a data de extração e elaboração dos dados apresentados.
- I Para o cálculo da taxa de cobertura, dividiu-se o número de beneficiários pela projeção das populações mensais para o 1º dia de cada mês do IBGE (Período 2000-2030, Revisão 2018). Desse modo, é possível encontrar valores das taxas de cobertura divergentes daqueles divulgados pela ANS, a qual divulga os dados baseados na população brasileira de 2012.

Equipe

Superintendente Executivo **JOSÉ CECHIN**

Pesquisadora **AMANDA REIS A. SILVA**

Pesquisador **BRUNO MINAMI**

Pesquisadora **NATALIA LARA**

Projeto Gráfico: Daniela Jardim & Rene Bueno
Ilustrações: Yurlick / Freepik



IESS

***INSTITUTO DE ESTUDOS
DE SAÚDE SUPLEMENTAR***

Rua Joaquim Floriano 1052 • conj. 42
CEP 04534 004 • Itaim • São Paulo/SP
(11) 3706.9747
contato@iess.org.br
www.iess.org.br